



Willkommen wermut. [[Abmelden](#)]  [Popup für die Stimmungs Icons](#) ↓

[Med-Forum](#) » [Forum](#) » [Altes Medizincurriculum - A201](#) » [Neurologie](#) » [Aktuelle Prüfungsfragen](#) » Prof. Müller
[Portal](#) [Foren Liste](#) [Mein Bereich](#)  [Benutzerliste](#) [Kalender](#) [Aktive Themen](#)  [Suche](#) [FAQ](#)

Suche

Wer ist Online

3 eingetragene

([wermut](#), [sarajevo](#),

1 unsichtbar) und 5

anonyme Benutzer

online.

[Details](#)

Top Schreiber

[Kallisto](#)

5589

[littlehippo](#)

2786

[Spina](#)

2302

[Erdbeere](#)

1518

[tantedroll](#)

1412

Neuestes Mitglied

[ss1616](#), [aaronfeng](#),

[totaleasy9](#), [yustas](#),

[anciko09](#)

6201 Registrierte

Benutzer

Forum Statistik

6201 Mitglieder

241 Foren

5478 Themen




100732 Beiträge

Besucher Rekord:

109 @ 04/02/2008

19:18

 [Antwort](#)
[schreiben](#)

 Optionen
 Thema
 bewerten

Seite all von 9 [1](#) [2](#) [3](#) [4](#) [5](#) > [Letzte](#) »

Infobox von der
Administration
Shout Box

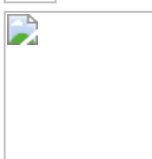
#70055 - 31-10-2004 16:27

 **Prof. Müller**
[christl](#)

 Offline

Premierminister





Registriert: 25-

10-2001

Beiträge: 952

Ort: Wien

Arline, 10.4.03:

Bei Prof. Müller muß man am Patienten den Status
vorzeigen und interpretieren.

Theoretischer Teil: Er hat Kärtchen, aus denen man zieht.

Zu den Fragen heute:

*) Meningitis

*) Radikuläre Syndrome

*) Epilepsie

*) Polyneuropathie

*) M. Wilson

Ich habe nicht bis zum Schluß zugehört. Ein Kandidat
(jener mit Epilepsie) hat als 2. Frage "Therapie der
Epilepsie" gezogen, woraufhin er nochmals ziehen
durfte/ mußte.

Alles Liebe,

arline

X-Knochen, 21.5.03:

praktischer Teil:

Patient mit Hirnkontusion, Halbseitenzeichen,

Pyramidenzeichen positiv

Blasenstörungen

ALS

SAB

Demenzen

Parkinsontherapie

N.medianus

...und vergesst auf keinen Fall auf euren

Praktikumsnachweis.

Heute konnte eine Kandidatin aus diesem Grund nicht
geprüft werden!

meem, 20.11.03:

neuro status:

patientin mit mb.parkinson(hat man nat. erst nacher
erfahren)

-prüfung der muskelkraft

-prüfung des muskeltonus

cave!!!!da sind 2 kandidaten ausgeschieden:er wollte 2

formen des hypertonus,haben beide nicht gewusst!

antwort:spastik und rigor!


-reflexe obere extremität

Prüfung:

kandidat1:

frage1:guillain-barre-syndrom:

Link Box



cave: liquor in den ersten tagen bis wochen!!!!
normal,nervenleitgeschw.anfangs normal!
frage2: kopfschmerz.....migräne



kand.2 olyneuropathie+epilepsie therapie

kand.3:querschnittssyndrom+neurophysiologische
untersuchungsmthoden....zusätzl.(ich glaub weil zwischen
1 und 2)unterscheide ulnarisparese/c.8-syndrom

[Juli](#)

So Mo Di Mi Do F Sa
1 2 3 4 5 [6](#) [7](#)
8 9 10 11 [12](#) [13](#) [14](#)
[15](#) 16 17 [18](#) [19](#) 20 [21](#)
[22](#) 23 [24](#) [25](#) [26](#) [27](#) [28](#)
29 30 31



Bearbeitet von Kallisto (29-01-2007 16:37)



Mein Kalender
Du hast keine
privaten Kalender
Einträge.



[Antwort](#)



[Zitat](#)



[Sofort Antwort](#)

[Sofort Antwort](#)



[Sofort Zitat](#)



[Sofort Zitat](#)



[Melden](#)



[nach oben](#)

[Melden](#)



[als Mail senden](#)

[als Mail senden](#)



Re: ZUSAMMENFASSUNG: Prof.

#70056 - 17-12-2004 11:59

Müller (Neuro)

[julia](#)

16.12.2004



Offline

Polyneuropathie

Mitglied

SHT



Radikuläre Symptome

Polyradikulitis

Blasenstörungen

Registriert: Blutversorgung Gehirn

19-09-2004 N.ulnaris

Beiträge: 69 M.Wilson

Ort: Wien ALS

Kopfschmerz

Rückenmarksbahnen



[Antwort](#)



[Zitat](#)



[Sofort Antwort](#)

[Sofort](#)

[Antwort](#)



[Sofort Zitat](#)



[Sofort Zitat](#)



[Melden](#)



[nach oben](#)



[als Mail senden](#)

[als Mail senden](#)



Re: ZUSAMMENFASSUNG: Prof.

#70057 - 14-06-2005 22:34

Müller (Neuro)

[Gargamel'](#)

9.6.2005



Offline

Elektrophysiologische Untersuchungsmethoden

Kopfschmerz

Junior

Mitglied



Demenzen

Augenbewegungsstörungen-INO



Carpe diem!



Registriert:

25-10-2004

Beiträge: 32

Ort: Wien



[Antwort](#)



[Zitat](#)



[Sofort Antwort](#)

[Sofort](#)

 nach
oben

[Antwort](#)  Sofort Zitieren  Melden
 als Mail senden [als Mail senden](#)

 **Re: ZUSAMMENFASSUNG: Prof.**

#70058 - 23-09-2005 09:59

Müller (Neuro)

[zira](#) Prüfung 22.9.2005

 Offline

Status:

Cand. med. Patientin mit Halbseitenzeichen, zentraler Parese

for.



Fragen:

Blasenstörungen

Radikuläre Symptome

PNP

Registriert: Elektrophysiolog. Hilfsuntersuchungen

24-09-2004 Hirnnervenausfälle (Trigeminus)

Beiträge: 15 Therapie MS

 Antwort  Antwort  Zitieren  Zitieren  Sofort Antwort [Sofort](#)

 nach
oben

[Antwort](#)  Sofort Zitieren  Melden
 als Mail senden [als Mail senden](#)

 **Re: ZUSAMMENFASSUNG: Prof.**

#70059 - 04-11-2005 15:29

Müller (Neuro)

[Arek](#) Prüfung 03.11.2005

[Miernik](#) Status:

 Offline

1. Halbseitenzeichnen

Junior

2. PSR, BSR, Brachioradialis-Reflex

Mitglied

3. Frontale Zeichnen



4. Tonusprüfung

Hauptfragen:

1. Polyneuropathie

Registriert: 2. Polyradikulitis

09-10-2004 3. Querschnittsyndrom

Beiträge: 26 4. Epilepsie

Ort: Wien

Nebenfragen:

1. BS-Schäden

2. Parkinson-Therapie

3. Hirnstammsyndrom

4. Schädel-Hirn-Traumaskomplikationen

 Antwort  Antwort  Zitieren  Zitieren  Sofort Antwort [Sofort](#)

 nach
oben

[Antwort](#)  Sofort Zitieren  Melden
 als Mail senden [als Mail senden](#)

 **Re: ZUSAMMENFASSUNG: Prof.**

#70060 - 10-12-2005 16:18

Müller (Neuro)

[thom](#) Prüfung 6.12.2005

 Offline

Status: alle 3 Prüflinge an einer Patientin

Cand. med.

for.



1. Schädel Hirn Trauma, M. Wilson,

2. Muskelerkrankung, Parkinson Ther.

3. Epilepsie, Hirnnervenausfälle (N. olfactorius)

Registriert:

07-02-2005

Beiträge: 13

Ort: wien

 Antwort  Antwort  Zitieren  Zitieren  Sofort Antwort [Sofort](#)

 nach
oben

[Antwort](#)  Sofort Zitat  Melden
 als Mail senden [als Mail senden](#)

 **Re: ZUSAMMENFASSUNG: Prof.**

#70061 - 05-01-2006 15:52

Müller (Neuro)

[eldar](#)

Fragen vom 6.10.2005:

 Offline

Pat: weiß ich leider nicht (man braucht weißen Mantel, um als Zuhörer mitgehen zu dürfen)

Mitglied



1. Epilepsie
2. (A)myotroph. Lateralsklerose

1. Polyneuropathie

Registriert: 27-09-2004 2. Bandscheibenschäden - radikuläre Sy.

Beiträge: 52 1. Meningitis

Ort: 2. Rückenmarksbahnen

Amstetten

1. SHT

 Antwort

 Antwort

 Zitat

 Zitat

 Sofort Antwort

 Sofort

 nach
oben

[Antwort](#)  Sofort Zitat  Melden
 als Mail senden [als Mail senden](#)

 **Re: ZUSAMMENFASSUNG: Prof.**

#70062 - 13-01-2006 10:50

Müller (Neuro)

[stoff](#)

12.01.06:

 Offline

Mitglied



1. Demenz
2. Essentieller Tremor

1. Meningitis

2. Myasthenia gravis

Registriert: 04-11-2002 1. Epilepsien
Beiträge: 67 2. Diagnose der MS
Ort: wien

1. Polyradiculitis

2. N. medianus

1. Subarachnoidalblutung

2. N. ulnaris

 Antwort

 Antwort

 Zitat

 Zitat

 Sofort Antwort

 Sofort

 nach
oben

[Antwort](#)  Sofort Zitat  Melden
 als Mail senden [als Mail senden](#)

 **Re: ZUSAMMENFASSUNG: Prof.**

#70063 - 17-03-2006 11:21

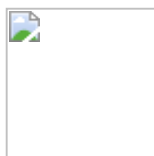
Müller (Neuro)

[cotyleda](#)

9.3.2006:

 Offline

Premierminister



3 kand. da, beim praktischen teil führt jeder nur 1 untersuchung vor: kraft, tonus, reflexe unterschiede zentrale/periphere läsion (also 1. od. 2. motoneuron) kurz erklären, cerebelläre zeichen

dann durfte jeder kand. ein kärtchen ziehen für die 1. fragenrunde.

Registriert: 10-02-2003 parkinson
Beiträge: 771 querschnitt
Ort: wien epilepsie

danach 2. fragenrunde (auch mit kärtchen ziehen):

mb. wilson
armplexuspareesen
myasthenia gravis

alle 3 haben es geschafft.

 [Antwort](#) [Antwort](#)  [Zitat](#) [Zitat](#)  [Sofort Antwort](#)

[Sofort Antwort](#)  [Sofort Zitat](#) [Sofort Zitat](#)  [Melden](#)

 [nach oben](#)

[Melden](#)  [als Mail senden](#) [als Mail senden](#)

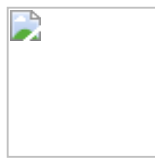
 **Re: ZUSAMMENFASSUNG: Prof.** #70064 - 17-03-2006 11:23

Müller (Neuro)

[cotyleda](#) 16.3.2006:

 Offline

Premierminister kann mich nicht an alle fragen erinnern aber vielleicht
kann das ja jemand ergänzen.



querschnitt
mb. wilson

sab

Registriert: 10- amyotrophe lateralsklerose
02-2003

Beiträge: 771 multiple sklerose

Ort: wien wurzelaaffektion auf L5

epilepsie
parkinson

liquoruntersuchung
??
?
?

 [Antwort](#) [Antwort](#)  [Zitat](#) [Zitat](#)  [Sofort Antwort](#)

[Sofort Antwort](#)  [Sofort Zitat](#) [Sofort Zitat](#)  [Melden](#)

 [nach oben](#)



[Melden](#)  [als Mail senden](#) [als Mail senden](#)

 **Re: ZUSAMMENFASSUNG: Prof.** #70065 - 25-03-2006 20:49

Müller (Neuro)

[caleb](#) 20.10.2005

 Offline

Cand. med. 1)status: grobe kraft obere extremität
for. multiple sklerose
  elektrophysiolog. untersuchungsmethoden

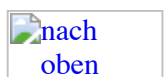
2)status: tonus und reflexe obere extremität
insult

Registriert: 27-09-2004 3)status: zerebelläre zeichen

Beiträge: 10 periphere nervenausfälle (n.medianus, plexus brachialis:
lückensyndrome sowie obere, untere und c7-parese))
epilepsie-therapie

 [Antwort](#) [Antwort](#)  [Zitat](#) [Zitat](#)  [Sofort Antwort](#) [Sofort](#)

[Antwort](#)  [Sofort Zitat](#) [Sofort Zitat](#)  [Melden](#) [Melden](#)

 [nach oben](#)

 [als Mail senden](#) [als Mail senden](#)

 **Re: ZUSAMMENFASSUNG: Prof.** #70066 - 08-04-2006 09:12

Müller (Neuro)

[Chersaint](#) Hat jemand die Fragen vom 6.4.06?



Forum
Sekretär



Bitte hier posten!
Danke

Registriert:

21-02-2003

Beiträge:

149

Ort: Wien



[Antwort](#)

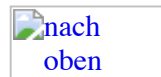
[Antwort](#)



[Zitat](#)



[Sofort](#)



[Antwort](#)



[Sofort Zitat](#)



[Melden](#)



[als Mail senden](#)



Re: ZUSAMMENFASSUNG: Prof.

#70067 - 01-06-2006 22:29

Müller (Neuro)

Kallisto Prüfungstermin: 01. Juni 2006



1. Kandidat:

Premierminister

- Demenz



- N.radialis

Registriert: 24- **2. Kandidat:**

02-2001

Beiträge: 5589

Ort: NÖ

- SAB

- Diagnose MS

3. Kandidat:

- Polyneuropathie

- Therapie MS

4. Kandidat:

- Epilepsie

- Elektrophysiologische Untersuchungsmethoden d. Neurologie

LG

Kallisto



*"Das Leben ist wie eine Pralinenschachtel - man weiß nie, was man bekommt".
(Ausspruch aus dem Film: Forrest Gump).*

[Antwort](#)

[Antwort](#)

[Zitat](#)

[Zitat](#)

[Sofort Antwort](#)

[Sofort Antwort](#)

[Sofort Zitat](#)

[Sofort Zitat](#)

[Melden](#)

[nach oben](#)

[Melden](#)

[als Mail senden](#)

[als Mail senden](#)



Re: ZUSAMMENFASSUNG: Prof.

#70068 - 10-11-2006 22:04

Müller (Neuro)

[badMF](#)

Der Status bei Prof. Müller!



[Offline](#)

Newcomer

Drei mal drei (plus drei)

Registriert:

Kraft Trophik Tonus

30-05-2006

Beiträge: 2

Mot./Feinmot S/reflex Py.Zeichen

Ort: Wien

cerebell front Bew.versuche

MeningLaseque

HN

Sens



mfg

'Wem Gott ein Amt gibt, dem gibt er auch Verstand, ist ein alter Scherz, den man wohl in unsern Zeiten nicht gar für Ernst behaupten will.' G.W.F. Hegel (Philosophie des Geistes)

[Antwort](#)

[Antwort](#)

[Zitat](#)

[Zitat](#)

[Sofort Antwort](#)

[Sofort](#)

[Antwort](#)

[Sofort Zitat](#)

[Sofort Zitat](#)

[Melden](#)

[Melden](#)



[nach oben](#)

[als Mail senden](#)

[als Mail senden](#)



Re: ZUSAMMENFASSUNG: Prof.

#70069 - 22-11-2006 13:01

Müller (Neuro)

[Kallisto](#)

Prüfungstermin: 15.11.2006



[Administrat](#)



[Offline](#)

1.Kandidatin

Premierminister

1. MS



2. 2. Bandscheibenschäden (L5)



ad1 Ist MS eine häufige Krankheit ?

ad1 Was sind oligoklonale Banden ?



ad2 Dermatom ?

ad2 Was ist motorisch ?

Registriert: 24-

ad2 Wie kommt man auf Bandscheibenschäden drauf ?

02-2001

ad2 Obligatorische Abklärung von Bandscheibenschäden ?

Beiträge: 5589 ad2 Wie lange hat man bei Pat. mit einer Parese Zeit um
Ort: NÖ mit der Behandlung zu beginnen ?

2.Kandidat

1. Meningitis
2. Armplexusparesen

ad1 Zeichen für eine bakterielle Meningitis ?
ad1 Diagnostik ?
ad1 Therapie einer bakteriellen Meningitis ?
ad1 Virale Meningitis ?
ad1 Klinik ? Unterschied zwischen bakterieller / viraler
Meningitis ?
ad1 Worauf muß man bei Acyclovir aufpassen ?

3.Kandidatin

1. Epilepsie
2. Rückenmarksbahnen

ad1 Was tut man während dem Anfall ?
ad1 Wenn der Krampf vorbei ist, gibt man trotzdem
Diazepam ?
ad1 Therapie Status epilepticus ?
ad1 Was tun, wenn Stat. epilep. Trotz med. Therapie nicht
abklingt ?
ad1 Sind Absencen gut behandelbar ?
ad1 Therapie von Absencen ?
ad1 Wozu macht man bei Therapie eine Spiegel-Kontrolle
?
ad1 Warum kann es sein, dass ein Antiepileptikum nicht
wirkt ?

4.Kandidat:

1. Blasenstörung

ad1 Wie sieht die Basenstörung bei einem Querschnitt
klinisch aus ?
ad1 Wieviel Restharn bleibt bei einer Reflexblase ?

5.Kandidat

1. Insult
2. Differenzialdiagnose Ataxie

ad1 Therapie bei Insult ?
ad1 Sekundärprophylaxe ?
ad1 Welche Pat. werden Dauerkoaguliert ?

ad2 Kandidat nimmt Schwindel als Differentialdiagnose !

LG

Kallisto



"Das Leben ist wie eine Pralinenschachtel - man weiß nie,

was man bekommt".
(Ausspruch aus dem Film: Forrest Gump).

 [Antwort](#)  [Antwort](#)  [Zitat](#)  [Zitat](#)  [Sofort Antwort](#)
 [Sofort Antwort](#)  [Sofort Zitat](#)  [Sofort Zitat](#)  [Melden](#)
 [nach oben](#)  [Melden](#)  [als Mail senden](#)  [als Mail senden](#)


 **Re: Prof. Müller** #70070 - 27-12-2006 17:13

Kallisto Prüfungstermin: 12.12.2006

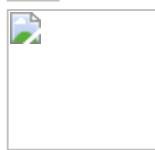
 **Administrat**

 **Offline** **1.Kand.**

Premierminister



- 1. Radiculäre Syndrome



- 2. Augenmotilitätsstörungen

Registriert: 24-02-2001

Beiträge: 5589
Ort: NÖ

ad1

Laségue-Zeichen, wo ist der Schmerz ?

Radiculäres Syndrom L5, was sind für Beschwerden ?

Kennmuskel L4, L5 ?

Kennmuskel u. dazugehörige Reflexe von: S1, C5, C7, C8

Gibt es bei einem radiculären Syndrom einen neurologischen / neurochirurgischen Notfall ?

Radiculäre Syndrome im cervicalen Bereich ?

Wie erkennt man eine Myelonkompression ?

ad2

Internucleäre Ophthalmoplegie ?

Blickparesen ?

2. Kand.

- 1. SHT
- 2. Elektrophysiologische Untersuchungsmethoden (EEG)

ad1

Dauer der Bewusstlosigkeit bei Comotio cerebri ?

Was gibt es noch außer anterograde Amnesie ?

Contusio cerebri ?

Diagnostik ?

Therapie bei epi- u. subduralem Hämatom ?

ad2

Physiologische Wellen i. Wachzustand ?

Was kann eine langsame Delta-Wellen für Ursachen haben ?

Pathologische Wellen ?

3. Kand.

- 1. Nervenläsionen Arm
- 2. Myasthenia gravis

ad1

Was prüft man klinisch bei einem CTS ?

4. Kand.

- 1. Parkinson-Syndrom
- 2. Epilepsitherapie

ad1

Bildgebende Diagnostik ?

Darstellung im SPECT ?

Was ist das Dopa-Langzeit-Syndrom ?

Was tun, wenn L-Dopa nicht mehr wirkt ?

Therapie von einer Dopa – induzierten Psychose ?

ad2

Akuttherapie ?

Status-Therapie ?

5. Kand.

- 1. Querschnittsyndrome
- 2. Armplexusparesen

ad1

Diagnostik bei traumatischem Querschnitt ?

Wann operiert man ?

LG

Kallisto 

Bearbeitet von Kallisto (29-01-2007 16:38)

"Das Leben ist wie eine Pralinenschachtel - man weiß nie, was man bekommt".

(Ausspruch aus dem Film: Forrest Gump).

 [Antwort](#)  [Antwort](#)  [Zitat](#)  [Zitat](#)  [Sofort Antwort](#)

[Sofort Antwort](#)  [Sofort Zitat](#)  [Sofort Zitat](#)  [Melden](#)

 [nach oben](#)

[Melden](#)  [als Mail senden](#)  [als Mail senden](#)

 **Re: Prof. Müller** [Re: [Toys](#)]

#85808 - 30-01-2007 17:18

[herold69](#)



Prüfung 30.1.2007

Cand. med.
for



SAB
N.facialis
DD L4-Läsion - N.femoralis Läsion

Registriert: Radikuläres Syndrom
08-06-2006 Th der MS/ NW von Cortison

Beiträge: 13 M. Parkinson
ALS



[Antwort](#)



[Antwort](#)



[Zitat](#)



[Zitat](#)



[Sofort Antwort](#)

[Sofort](#)

[Antwort](#)



[Sofort](#)



[Zitat](#)



[Sofort](#)



[Zitat](#)



[Melden](#)

[Melden](#)



[als Mail senden](#)

[als Mail senden](#)



Re: Prof. Müller [Re: [Toys](#)]

#87563 - 15-03-2007 08:51

[drmed78](#) 13.3.2007



Junior
Mitglied

1. Kandidat:
- Kraftprüfung
- MS
2. Kandidat:
- Tonus-Prüfung
- Radikuläre Syndrome
- Gefäßversorgung des Gehirns
3. Kandidat
- Kleinhirnzeichen, Feinmotorik
- Polyneuropathien
- Karpaltunnelsyndrom



[Antwort](#)



[Antwort](#)



[Zitat](#)



[Zitat](#)



[Sofort Antwort](#)

[Sofort](#)

[Antwort](#)



[Sofort](#)



[Zitat](#)



[Sofort](#)



[Melden](#)

[Melden](#)



[als Mail senden](#)

[als Mail senden](#)



Re: Prof. Müller [Re: [drmed78](#)]

#88357 - 30-03-2007 18:26

[babslmedic](#) Fragen vom 27.3.2007



Board-Rookie

Patient: Wernicke Aphasie durch Insult

1. pat ansprechen und diagnose
2. aphasie testen
3. motorik und halbseitenzeichen => a. cerebri media infarkt
4. reflexe

Registriert: 1. Insult & Therapie SAB
25-08-2004 2. SAB, Liquordiagnostik, kennmuskeln uns sensb von L3,L4
Beiträge: 11 => dann leider nicht geschafft
3. SHT & Carpaltunnelsyndrom
4. Demenzen & essentieller Tremor

war wirklich nett und sehr hilfsbereit



[Antwort](#)



[Antwort](#)



[Zitat](#)



[Zitat](#)



[Sofort Antwort](#)

[Sofort](#)

[Antwort](#)



[Sofort](#)



[Zitat](#)



[Sofort](#)



[Melden](#)

[Melden](#)



[als Mail senden](#)

[als Mail senden](#)



Re: Prof. Müller [Re: [babslmedic](#)]

#90533 - 23-05-2007 17:16

[macbe](#) fragen von gestern:



parkinson-patient: kraft, tonus, was kann man noch für

Mitglied untersuchung bei parkinson machen?, reflexe

1) SAB, dann leider durchgefallen

Registriert: 2) MS, INO

29-02-2004 3) PNP, essentieller tremor


Beiträge: 65 4) SHT, ???

 [Antwort](#)  [Antwort](#)  [Zitat](#)  [Zitat](#)  [Sofort Antwort](#)  [Sofort](#)

 [nach oben](#)  [Antwort](#)  [Sofort Zitat](#)  [Sofort Zitat](#)  [Melden](#)  [Melden](#)

 [als Mail senden](#)  [als Mail senden](#)

 **Re: Prof. Müller** [Re: [macbe](#)] #91133 - 05-06-2007 16:17

 [tweety](#) fragen 5.06.07

 Offline

Forum Pat. mit Insult: halbseitensymptomatik prüfen, Bizepsreflex,
Sekretär Aphasie, Tonus prüfen, Motorik

1.) Blasenstörungen (hat die Prüfung von sich aus beendet, deshalb keine 2. frage)

Registriert:

01-12-2001

Beiträge:

135

Ort: wien

2.) Polyneuropathien
Karpaltunnelsyndrom

3.) SHT
essentieller Tremor

4.) MS
Wallenbergsyndrom


5.) Polyradikulitis
L5-Syndrom

 [Antwort](#)  [Antwort](#)  [Zitat](#)  [Zitat](#)  [Sofort Antwort](#)  [Sofort](#)

 [nach oben](#)  [Antwort](#)  [Sofort Zitat](#)  [Sofort Zitat](#)  [Melden](#)  [Melden](#)

 [als Mail senden](#)  [als Mail senden](#)

 **Re: Prof. Müller** [Re: [tweety](#)] #91979 - 22-06-2007 12:34

 [sandy14](#) Stell jetzt einfach mal meine Fragensammlung rein, vielleicht ist sie dem einen oder anderen eine Hilfe.

 Offline

Junior
Mitglied



1.Frage (Hauptfrage)
Querschnittssyndrome (Spinaler Schock, kompletter Q, Konus-Kauda,..)

Radikuläre Syndrome (Discusprotrusio/ prolaps, Wurzelkompression)

Registriert: Nervenläsionen Arm/ Bei (N. uln./ rad./ med./ axill./ peron./
26-04-2005 tib./ fem./ ischiadicus + Plexusparesen

Beiträge: 49 Blasenstörungen

Insult/ Apoplexie (TIA, PRIND, Carotis int., Cerebralis media/ ant./ post., Vertebralis, Basilaris, Lakunäre)

SAB (Subarachnoidalblutung)

SHT (Schädel-Hirn-Trauma) + Komplikationen (EDH, SDH, Commotio, Contusio + Spätkomplikationen (Infektion, Hydrocephalus, Epilepsie, Neurol. Ausfälle))

Demenzen (Alzheimer, M. Pick, M. Bimswanger..)

Polyneuropathien (diabet. PN, alkohol. PN..)

Epilepsie

M. Parkinson

MS (Multiple Sklerose)

Muskelerkrankungen (Myasthenia gravis, Muskeldystrophien, Lambert-Eaton..)

Meningitis (Ursachen, Diag., DD, Liquor, Therapie)

Polyradikuliis Guillain Barre
Chorea major & minor
Tumore (z.B.: Meningeome...)

2. Frage (kleine Frage):

M. Wilson

ALS (Amyotrophische Lateralsklerose)

Liquordiagnostik

Halbseitenzeichen (Brown Sequard, Wallenberg..)

Augenmotilitätsstörungen, Vestibuläre Störungen

Essentieller Tremor

Kopfschmerz (Migräne, Cluster Headache,

Spannungskopfschmerz...)

RM- Bahnen (welche kennen sie?)

Ausfälle neurolog. Rindenbezirke (Aphasie, Apraxie,

Agnosie)=

Gefäßversorgung des Gehirns

Hirnnervenausfälle (alle)

Fazialisparese

Neurophysiolog./ neuroradiolog. Untersuchungsmethoden

(EEG, EMG, NLG, Angio, Szinti, PET, SPECT, CT, MR)

Pyramidenzeichen

Wurzeln: C5-Th1/ L3-S5/ L5-Syndrom

Patient spricht nicht – DD (Aphasie, Dysarthrie...)

Neurolog. Status (Was überprüfen sie?)

Hydrozephalus

Hirnstamminfarkte

Wie unterscheidet man periphere und zentrale Läsionen?

(Fragen, die schon mit den oben genannten (Hauptfragen)

abgedeckt sind, die er aber als 2. Frage separat noch stellt:

Meningeome, Wallenberg-Syndrom, Bulbärhirnsyndrom,

Therapie und Diagnostik der MS)

 [Antwort](#)  [Antwort](#)  [Zitat](#)  [Zitat](#)  [Sofort Antwort](#)  [Sofort](#)

 [Antwort](#)  [Sofort Zitat](#)  [Sofort Zitat](#)  [Melden](#)  [Melden](#)


 [nach oben](#)

 [als Mail senden](#)  [als Mail senden](#)

 **Re: ZUSAMMENFASSUNG: Prof. Müller (Neuro)** [Re: [cotyleda](#)]

#95458 - 21-11-2007 10:01

Flow 20.11.07

 **Offline** Prakt.Teil

Cand. med.
for

1. Muskelkraft
2.Cerrell. Status



Theorie
1.Morbus Parkinson
leider durchgefallen

Registriert:
26-08-2004

Beiträge: 17
Ort: Wien 1.Radikul.Syndrome
2.Essentiella Tremor

 [Antwort](#)  [Antwort](#)  [Zitat](#)  [Zitat](#)  [Sofort Antwort](#)  [Sofort](#)

 [Antwort](#)  [Sofort Zitat](#)  [Sofort Zitat](#)  [Melden](#)  [Melden](#)

 [nach oben](#)

 [als Mail senden](#)  [als Mail senden](#)

 **Re: Prof. Müller** [Re: [alban1](#)]

#97212 - 17-01-2008 22:05

alban1 16.01.2008

 **Offline**

Junior
Mitglied 1.Hydrocephalus
2.Fazialis pareze



1.M.Parkinson
2.C7-Syndrom

Registriert: 1.Multiple Sklerose
04-05-2006 2.ALS
Beiträge: 38
Ort: wien Den Rest weiß ich leider nicht mehr(2 Frage fehlen)

[Antwort](#) [Antwort](#) [Zitat](#) [Zitat](#) [Sofort Antwort](#) [Sofort](#)
 [Antwort](#) [Sofort Zitat](#) [Sofort Zitat](#) [Melden](#) [Melden](#)
 [als Mail senden](#) [als Mail senden](#)

nach oben



Re:Prof. Müller [Re: [alban1](#)]
[sistertwister](#) 16.04.08

#100109 - 16-04-2008 18:26



Assistent



1. SAB, Wurzelläsion L5
2. Nervenläsion UE, Wallenberg Syndrom

3. Polyradikulitis; ALS (zusatzfragen INO u
Liquordiagnostig..leider durchgefallen)
Registriert: 11-03-2005
Beiträge: 154
4. Radikuläre Syndrome, essentieller Tremor

[Antwort](#) [Antwort](#) [Zitat](#) [Zitat](#) [Sofort Antwort](#) [Sofort](#)
 [Antwort](#) [Sofort Zitat](#) [Sofort Zitat](#) [Melden](#) [Melden](#)
 [als Mail senden](#) [als Mail senden](#)

nach oben



Re:Prof. Müller [Re: [sistertwister](#)]
[spp22](#)

#100125 - 16-04-2008 23:55



Mitglied

Beim 4ten fehlt noch
Unterschied zw. mot. und sen. Sprachstörung

Registriert:
11-08-2004
Beiträge: 59
Ort: Wien

[Antwort](#) [Antwort](#) [Zitat](#) [Zitat](#) [Sofort Antwort](#) [Sofort](#)
 [Antwort](#) [Sofort Zitat](#) [Sofort Zitat](#) [Melden](#) [Melden](#)
 [als Mail senden](#) [als Mail senden](#)

nach oben



Re:Prof. Müller [Re: [spp22](#)]
[sistertwister](#) 5.6.08

#100766 - 06-05-2008 19:11



Assistent



Pat. motor. Halbseitenzeichen
1. blasenfunktionsstörung
wurzelläsion l4

Registriert: 11-03-2005
Beiträge: 154
2. parkinson
wurzelläsion l5
3. epilepsie
wurzelläsion s1



4. demenzen
plexus brachialis läsion

[Antwort](#) [Antwort](#) [Zitat](#) [Zitat](#) [Sofort Antwort](#) [Sofort](#)

 [Antwort](#)  [Sofort Zitieren](#)  [Melden](#)
 [als Mail senden](#)

 **Re: Prof. Müller** [Re: [sistertwister](#)] #101082 - 16-05-2008 09:00

[martin31](#) Fragen vom 13.5.08

 1. Insult
N. radialis-Laesion
Junior 2. MS
Mitglied N. medianus-Laesion
 3. SHT


durchgefallen
4. Polyradikulitis
Registriert: N. femoralis-Laesion
28-09-2007 5. Muskelerkrankungen
Beiträge: 37 N. peroneus-Laesion

 [Antwort](#)  [Zitieren](#)  [Sofort](#)

 [Antwort](#)  [Sofort Zitieren](#)  [Melden](#)
 [als Mail senden](#)

 **Re: Prof. Müller** [Re: [martin31](#)] #102906 - 08-07-2008 20:26

[advate](#) 8.7.2008

 3 Kandidaten und keine Patienten, da Station gesperrt im Sommer. Darum erste Frage bei Koll zeigen. Alle 3 bestanden
Senior 1) Gesichtsfeld bei Koll bestimmen
Mitglied 2) MS
3) Essentieller Tremor

Registriert: 1) Tonusuntersuchung am Kollegen zeigen
04-11-2004 2) Polyradikulitis
Beiträge: 90 3) Wallenberg Syndrom


1) Bizepssehnenreflex und Radialisreflex am Koll. zeigen
2) Insult
3) Migräne


 [Antwort](#)  [Zitieren](#)  [Sofort](#)

 [Antwort](#)  [Sofort Zitieren](#)  [Melden](#)
 [als Mail senden](#)

 **Re: Prof. Müller** [Re: [advate](#)] #104617 - 09-10-2008 11:36

[Maighread](#) Hi!

 Kann mir jemand sagen:

Senior
Mitglied
 1. reicht es, bei den Muskelerkrankungen die Myasthenia Gravis und die Dystrophien zu lernen? (weil da gibts ja dann noch Polymyositis uvm)

Registriert: 2. bei den Tumoren: NUR das Meningeom?
13-12-2004
Beiträge: 80

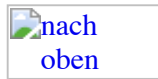
Ort: Wien 3. bei den peripheren Nerven: reicht es, wenn man eine MuskelGRUPPE nennen kann (zB Abduktoren und Außenrotatoren der Schulter beeinträchtigt bei ob. Halsplexusläsion) oder muss man dann alle Muskeln EINZELN nennen?

4. will er bei den HN den genauen anatomischen Verlauf.

wäre sehr dankbar, wenn mir das jemand bald beantworten kann!!!

IG,
Maighread

 [Antwort](#)  [Antwort](#)  [Zitat](#)  [Zitat](#)  [Sofort Antwort](#)  [Sofort Antwort](#)
 [Antwort](#)  [Sofort Zitat](#)  [Sofort Zitat](#)  [Melden](#)  [Melden](#)
 [als Mail senden](#)  [als Mail senden](#)



 **Re:Prof. Müller** [Re: [Maighread](#)] #104634 - 09-10-2008 21:24

[Maighread](#) und:



Senior
Mitglied

bei den Kopfschmerzen: reichen primäre, oder will er auch
sek. wissen? Gesichtsschmerzen auch?



IG und Danke

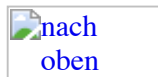
Registriert:

13-12-2004

Beiträge: 80

Ort: Wien

 [Antwort](#)  [Antwort](#)  [Zitat](#)  [Zitat](#)  [Sofort Antwort](#)  [Sofort Antwort](#)
 [Antwort](#)  [Sofort Zitat](#)  [Sofort Zitat](#)  [Melden](#)  [Melden](#)
 [als Mail senden](#)  [als Mail senden](#)



 **Re:Prof. Müller** [Re: [Maighread](#)] #104726 - 14-10-2008 17:33

[Maighread](#) Hi,



Senior
Mitglied

meine eigenen Fragen kann ich leider noch immer nicht
beantworten, dafür hier die Fragen von heute:



Patient: "Untersuchen Sie den Pat. auf eine Parese!"
dann: UNterschiede zentrale/periphere Parese :

Registriert: -Trophik

13-12-2004 -Tonus

Beiträge: 80 -Pyramidenzeichen

Ort: Wien -Reflexe

Pat. hatte eine spastische Hemiparese li

weitere Fragen:

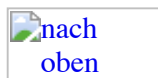
1 . M. Parkinson

radik. Syndrom L4

2 . Insult (Kandidatin hat aufgegeben)

IG

 [Antwort](#)  [Antwort](#)  [Zitat](#)  [Zitat](#)  [Sofort Antwort](#)  [Sofort Antwort](#)
 [Antwort](#)  [Sofort Zitat](#)  [Sofort Zitat](#)  [Melden](#)  [Melden](#)
 [als Mail senden](#)  [als Mail senden](#)



 **Re:Prof. Müller** [Re: [Maighread](#)] #105839 - 18-11-2008 13:57

[Doc Bear](#) 18.11.08



Konsul


 



1. SAB & Nerv von oberer Extremität (ulnaris?)

2. MS & Nervus femoralis

3. Polyradikulitis & Nervus medianus

 ausserdem 1 patient für alle 3 (> Parese, Kleinhirn, Parkinson
Zeichen)

Registriert:

22-06-2005 alle 3 bestanden (noten 2,3,3)

Beiträge:

331

Ort: Bern *Bearbeitet von Doc Bear (18-11-2008 13:59)*

 [Antwort](#)  [Antwort](#)  [Zitat](#)  [Zitat](#)  [Sofort Antwort](#)  [Sofort](#)

 [nach oben](#)  [Antwort](#)  [Sofort](#)  [Zitat](#)  [Zitat](#)  [Melden](#)  [Melden](#)

 [als Mail senden](#)  [als Mail senden](#)

 **Re:Prof. Müller** [Re: [Doc Bear](#)]

#106177 - 27-11-2008 10:07

[AVKnoten](#) 25.11.08

 Offline

Senator

1. PNP und n.femoralis
2. polyradikulitis + n.medianus
3. querschnitt + L4
4. meningitis + L5
5. MS + ??



Registriert: 1 patient für alle: hemisymptomatik mit fazialisparese, aphasie
01-06-2004

Beiträge: alle haben bestanden
380

Ort: Wien viel glück!


lg, AV

Ob eine schwarze Katze Unglück bringt, hängt davon ab ob man eine Maus oder ein Mensch ist...

 [Antwort](#)  [Antwort](#)  [Zitat](#)  [Zitat](#)  [Sofort Antwort](#)  [Sofort](#)

 [nach oben](#)  [Antwort](#)  [Sofort](#)  [Zitat](#)  [Zitat](#)  [Melden](#)  [Melden](#)

 [als Mail senden](#)  [als Mail senden](#)

 **Re: ZUSAMMENFASSUNG: Prof. Müller (Neuro)** [Re: [cotyleda](#)]

#106356 - 02-12-2008 19:30

[Sivrap](#) die Fragen von heute waren:

 Offline

Senior

Mitglied

Tumore
Morbus Wilson



Läsionen der Beine
essentieller Tremor



Schädel-Hirn Trauma
ALS

Registriert: _____
28-09-2004 -1911-

Beiträge: 84

Ort:

Favoriten

 [Antwort](#)  [Antwort](#)  [Zitat](#)  [Zitat](#)  [Sofort Antwort](#)  [Sofort](#)

 [nach oben](#)  [Antwort](#)  [Sofort](#)  [Zitat](#)  [Zitat](#)  [Melden](#)  [Melden](#)

 [als Mail senden](#)  [als Mail senden](#)

 **Re: ZUSAMMENFASSUNG: Prof. Müller (Neuro)** [Re: [Nure](#)]

#106752 - 13-12-2008 19:03

[r0ck](#) Hallo Ihr alle,

 Offline

10.12.2008 Prof. Mueller:

Senior
Mitglied STATUS:

Patientin: Diskusprolaps mit S1 Symptomatik > Wir mussten
Registriert: Sensorik, Motorik, Reflexe bei der Patientin untersuchen, ein
03-07-2007 Kandidat sollte zusaetzlich den N. Facialis pruefen
Beiträge: 86

THEORIE:

Kandidat 1: HF: PNP; NF: N. Medianus
Kandidat 2: HF: MS ; NF: DD Dysarthrie <> Aphasie (Patient spricht nicht> Was kann das sein?)
Kandidat 3: HF: SAB; NF: N. Ulnaris ??? (kann mich leider nicht mehr genau erinnern)
Kandidat 4: HF: Kopfschmerz; NF: Essentieller Tremor

Alle Kandidaten waren sehr gut vorbereitet und die Benotung waren drei mal 1 und einmal 2.

Also viel Glueck fuer diejenigen, die bei ihm ausgeschrieben sind. Die Hauptfragen will er wirklich sehr genau hoeren, bei den Nebenfragen wirklich nur ein paar Stichworte. Er haelt sich zu 100% an seine Fragensammlung, also auf jeden Fall antreten. Die Neuro hat wesentlich Uebleres zu bieten als Prof. Mueller!

 [Antworte](#)  [Antworte](#)  [Zitate](#)  [Zitate](#)  [Sofort antworten](#)  [Sofort antworten](#)
 [Antworte](#)  [Sofort antworten](#)  [Zitate](#)  [Zitate](#)  [Melden](#)  [Melden](#)
 [als Mail senden](#)  [als Mail senden](#)

 nach oben

 **Re: ZUSAMMENFASSUNG: Prof.** #106753 - 13-12-2008 19:39

Müller (Neuro) [Re: [r0ck](#)]

[Nure](#)

 Offline

Mitglied

Registriert:

21-02-2006

Beiträge: 73

Ort: Karibik

=)

Hallo ROCK,
danke für die Fragen. Da du zumindest einen 2 er gekriegt hast, zuerst GRATULIERE ==))
Kannst du mir sagen, aus welchem Buch du gelernt hast??Wie lange?? Reicht der mummenthaler? Zieht man eine Frage oder kriegt man sie vom Prof.??
Ich hab echt nur noch wenig Zeit, bin schon bei Ihm ausgeschrieben und der Stoff wächst mir über den KOPf, weil ich nicht weiss, worauf er wert legt. War nur einmal zuhören, da war er sehr genervt und ich hatte noch null AHNung von Neuro, konnte nicht einschätzen, wie gut die KAndidaten vorbereitet waren. ==)
Danke für alle Infos die du mir geben kannst.
Mfg

 [Antworte](#)  [Antworte](#)  [Zitate](#)  [Zitate](#)  [Sofort antworten](#)  [Sofort antworten](#)
 [Antworte](#)  [Sofort antworten](#)  [Zitate](#)  [Zitate](#)  [Melden](#)  [Melden](#)
 [als Mail senden](#)  [als Mail senden](#)

 nach oben

 **Re: ZUSAMMENFASSUNG: Prof.** #106758 - 13-12-2008 22:24

Müller (Neuro) [Re: [Nure](#)]


[r0ck](#)

 Offline

Senior

Mitglied

Registriert:

Hallo Nure,
ich war bei ihm auch nur einmal zuhoeren, bevor ich angetreten bin. Moechte also nicht gerade behaupten, ihn komplett durchschaut zu haben 
Was ich dem Forum hier entnehme und was sich auch in den 2 Malen bestaetigt hat, in denen ich ihn erlebt habe, ist er immer irgendwie genervt und verdreht staendig die Augen. Er vermittelt einem kein gutes Gefuehl waehrend der Pruefung.

03-07-2007 ABER: Bei alledem ist er doch sehr nachsichtig, wenn man Beiträge: 86 etwas nicht weiss. Man darf sich von seiner Mimik einfach nicht aus der Ruhe bringen lassen.

Was er beide Male gefragt hat und er wie aus der Pistole haben will, sind die peripheren Nervenlaesionen, Plexuslaesionen, Radikulaere Symptome, Querschnitt. Da duldet er glaube ich keine Wissensluecken.

Was ich auch beobachtet habe, ist dass er gerne Dinge aufgreift, die man erwaeht und dann auch quer fragt. Also unbedingt vermeiden durch "Extrawissen" glaezen zu wollen. Da weiss man nie, wohin dann die "Reise" geht. Bzw. sollte man auch Dinge, die man nicht 100% weiss lieber weglassen. (Beispiel: Eine Kandidatin hatte in Erinnerung, dass man bei der PNP in der Diagnose neben Elektroneurographie evtl. auch eine Elektromyographie zum Ausschluss anderer Erkrankungen machen koennte. Prinzipiell ist das ja richtig. Daraufhin ist er aber naecher auf die Elektromyographie eingegangen und wollte "Summenpotentialamplitude" von ihr erklart bekommen, was sie nicht wusste... da hat er sehr empfindlich drauf reagiert) Noch eins: das Thema "Kopfschmerz" ist nicht wie auf seiner Fragensammlung der OEMU eine Nebenfrage, sondern eine Hauptfrage. Sollte man also auch genau anschauen.

Zur Literatur kann ich dir leider nicht viel Auskunft geben. Ich habe aus den beiden Institutsbuechern gelernt. Die sind mir von einer Kollegin empfohlen worden und ich habe nie in ein anderes reingeschaut (ausser Neuroanatomie). Die sind sehr umfassend und auf den ersten Blick ganz fuerchterlich, weil einfach nur geballter Text ueber 100te von Seiten. Aber vieles wiederholt sich im Buch und man kann vieles einfach weglassen. Ausserdem ist es sehr verstaendlich geschrieben und entspricht dem, was der Mueller hoeren wollte. Die Lernunterlagen von der Homepage hab ich auch meist sehr gut gefunden. Ich habe 3,5 Wochen gelernt. Ist aber sicher auch in kuerzerer Zeit machbar. Ich war nicht immer sooo konstant dabei.

Alles in allem wird alles nicht so heiss gegessen, wie es gekocht wird! Es ist auf jeden Fall gut schaffbar.

So und nun viel Glueck bei deiner Pruefung und immer locker bleiben!

 [Antwort](#)  [Zitat](#)  [Sofort Antwort](#)  [Sofort Zitat](#)

 [Antwort](#)  [Sofort Zitat](#)  [Sofort Zitat](#)  [Melden](#)  [Melden](#)

 [als Mail senden](#)  [als Mail senden](#)

 [nach oben](#)

 **Re: ZUSAMMENFASSUNG: Prof. Müller (Neuro)**

#106762 - 14-12-2008 06:59

[Re: [r0ck](#)]

Doc Bear

@ nure:

 Offline

Konsul





Registriert:
22-06-2005

Beiträge:
331

Ort: Bern


wegen den büchern, da solltest du einfach das für dich passende nehmen. institutsbücher sind glaub ich, wenn man wenig zeit hat schwer zu packen. ich selber hab aus zeitgründen die letzten tage sogar auf die basicsreihe zurückgegriffen und es hat gereicht.

daneben gewisse sachen in den institutsbüchern angeschaut. hier im forum gibt es mittlerweile ja auch eine ausgearbeitete fragensammlung, sicherlich nicht schlecht wenn einem die zeit fehlt, ein buch durchzugehen.

was den müller betrifft, lass dich nur ja nicht durch seine art verunsichern, am besten nicht direkt anschauen sondern z.b.

auf deinen zettel mit den notizen zu deiner frage, dann werden dich die grimassen nicht verunsichern.

ich hab ihn auch nur 2mal erlebt, einmal beim zuhören und einmal bei meiner prüfung. da ist mir aufgefallen, dass er sich einfach nur an seine fs hält und die 1. frage sehr genau hören will (aber darauf kann man sich ja einstellen) ausser, die kandidatInnen haben angefangen zusätzliches preiszugeben oder ihm zu "widersprechen", da wollte er dann schon genaueres hören und das hat sich meist negativ auf die note ausgewirkt.

bei mir war es so, dass er an der therapie auszusetzen hatte, obwohl es genau so in den institutsbüchern stand (war die einzige frage die ich aus diesen büchern gelernt hatte ) , hat dann gleichmal losgelegt mit, was für ein blödsinn das sei und woher ich das hätte und dass das immeralle sagen etc. ich hab mich davon aber nicht (allzusehr) irritieren lassen, ihm einfach nur zugehört, ein paar mal mit dem kopf genickt und dann war die sache erledigt...

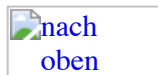
ich kenn zwar niemand anderen auf der neuro, aber ich denke mal, der müller ist sicher packbar, auch in kürzerer zeit da er doch sehr berechenbar ist. lass dich halt einfach nicht von seinen grimassen verunsichern.

viel glück!

lg

d.b.

 [Antworte](#)  [Antworte](#)  [Zitate](#)  [Zitate](#)  [Sofort antworten](#)  [Sofort antworten](#)
 [Antworte](#)  [Sofort antworten](#)  [Zitate](#)  [Zitate](#)  [Melden](#)  [Melden](#)
 [Als Mail senden](#)  [Als Mail senden](#)

 nach oben

 **Re: ZUSAMMENFASSUNG: Prof. Müller (Neuro)** #106939 - 17-12-2008 18:45


[Re: [Nure](#)]

[Spina](#)

Hier kommen schon die Fragen...

 Offline

Premierminister 17.12.2008



Nachdem im KR 9 geprüft worden ist, gab es heute keinen Patienten, sondern es wurde gegenseitig an den Kollegen vorgezeigt.

1.

Registriert: 09-01-2004

Beiträge: 2302

Ort: Wien

*Überprüfung der Pupillenreaktion vorzeigen -> was wäre wenn bei einem Auge eine Miosis vorliegen würde? -> Miosis ist ein charakterist. Symptom welcher Erkrankung (wollte auf das Horner-Syndrom hinaus -> was gehört noch zu den Trias?)

*HF: Demenzen

*N.medianus

(Befriedigend)

2.

*Überprüfung des Gesichtsfeldes vorzeigen

(war nicht vollständig, worauf er dann noch gefragt hat: Welche Störungen gibt es beim Gesichtsfeld? -> wollte auf die Hemianopsie und ihre Formen hinaus, die die Kandidatin nicht benennen konnte)

(Nicht bestanden)

3.

*Vorzeigen des BSR (Was liegt bei einem Seitenunterschied, wenn li lebhafterer Reflex als re, vor? Wo liegt die Läsion? Was wäre wenn Läsion im RM wäre? -> pseudoschlaffe Lähmung -> was tritt danach ein? Wie sind die Reflexe bei einer spastischen Parese? Welche Arten der zentralen Tonuserhöhung gibt es? Unterschiede zu den peripheren Paresen? Klass. Statuserhebung -> Tonus, Trophik, Reflexe, PB-Zeichen -> Wie die Trophik bei peripheren im Unterschied zur zentralen Parese? -> Klass. PB-Zeichen -> Babinski ; Wo ist die Läsion bei einer peripheren Parese? (Wurzel, Plexus, motor. Endplatte oder peripherer Nerv), Was sind extrapyram. Erkrankungen -> Beispiel?

*HF: Schädel-Hirn-Trauma

*NF: Wurzelläsion L4 (nachdem Kandidat nicht wirklich das dazugehörige Dermatome benennen konnte, sowie den Kennmuskel, hat Prof. Müller gemeint, dass er alle durchfragen kann: L5, S1, C5, C6, C7, C8; Kandidat ist schließlich daran gescheitert; Prof. Müller wollte hier aber wirklich nur immer das dazugehörige Dermatome und den Kennmuskel)

(Nicht bestanden)

Ich fand, dass er gut aufgelegt war, auch sehr geduldig, und die beiden Kandidaten sind in meinen Augen auch zurecht durchgeflogen. War ihm aber das erste Mal zuhören, weiß also nicht wie er sonst so ist, hab nur den Vergleich zu anderen Prüfern.

LG Spina 

*Man sieht nur mit dem Herzen gut.
Das Wesentliche ist für die Augen unsichtbar.*

 [Antwort](#)  [Antwort](#)  [Zitat](#)  [Zitat](#)  [Sofort Antwort](#)

[Sofort Antwort](#)  [Sofort Zitat](#)  [Sofort Zitat](#)  [Melden](#)

 [nach oben](#)

[Melden](#)  [als Mail senden](#)  [als Mail senden](#)

 **Re: ZUSAMMENFASSUNG: Prof.**

#107436 - 07-01-2009 22:59

Müller (Neuro) [Re: [Nure](#)]

[Sivrap](#)

Hauptfragen:

 Offline

Senior

Mitglied

 *



Kopfschmerz
M Parkinson
Polyradikulitis
SHT
MS

Nebenfragen:
C7?

Registriert: S3

28-09-2004 S1

Beiträge: 84 N.Medianus

Ort:

Favoriten lg

 nach oben

 Antwort  Antwort  Zitat  Zitat  Sofort Antwort  Sofort Antwort


 Antwort  Sofort Zitat  Sofort Zitat  Melden  Melden

 als Mail senden  als Mail senden

 **Re: ZUSAMMENFASSUNG: Prof.** #107689 - 15-01-2009 22:15

Müller (Neuro) [Re: [Sivrap](#)]

[maya1](#) Prüfungsfragen vom 13.1.

 Offline

Mitglied klinische Prüfung heute an Kollegen, weil kein(e) PatientIn:

Registriert: 14-03-2005
Beiträge: 71

1. a Hyperreflexie rechts: was könnte das sein?
2. a Hemianopsie (habe leider vergessen, welche): wo liegt die Schädigung?
3.a periphere Fazialisparese

1. b Polyradikulitis
2. b Epilepsie
3. b Insult

1. c S1-Syndrom
2. c N. medianus
3. c C8

KandidatInnen sind immer reihum drangekommen

lg

 nach oben

 Antwort  Antwort  Zitat  Zitat  Sofort Antwort  Sofort Antwort

 Antwort  Sofort Zitat  Sofort Zitat  Melden  Melden

 als Mail senden  als Mail senden

 **Re: ZUSAMMENFASSUNG: Prof.** #108157 - 29-01-2009 20:13

Müller (Neuro) [Re: [maya1](#)]

[maya1](#) Prüfung vom 28.1.2009

 Offline

Mitglied klinische Prüfung auch heute wieder an KollegInnen:

Registriert: 14-03-2005
Beiträge: 71

1-4 a Gesichtsfeldprüfung, homonyme Hemianopsie nach links, Romberger Stehversuch, zentrale Fazialisparese

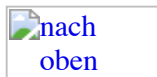
Weitere Fragen (mit schriftlicher Vorbereitungszeit):
1b Polyneuropathie
2b Insult
3b MS
4b SHT

1c N. medianus - Läsion
2c N. femoralis - Läsion
3c N. ulnaris - Läsion
4c L4-Läsion

Habe die Noten nicht genau verstanden, aber ich glaube, ein gut, und entweder zwei befriedigend und ein genügend oder ein befriedigend und zwei genügend

 Antwort  Antwort  Zitat  Zitat  Sofort Antwort  Sofort Antwort

 Antwort  Sofort Zitat  Sofort Zitat  Melden  Melden



als Mail senden

Re: ZUSAMMENFASSUNG: Prof. Müller (Neuro) [Re: [r0ck](#)]

#108178 - 30-01-2009 00:15

[XENIA 2](#) Fragen vom 10.7.2008 als Ergänzung



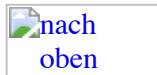
Veteran

Tonusprüfung (Zahnradphänomen ..)
Meningitis
L5 Wurzelsyndrom

Registriert:
08-08-2006
Beiträge:
116
Ort: Wien

[Antwort](#) [Zitat](#) [Sofort Antwort](#) [Sofort](#)

[Antwort](#) [Sofort Zitat](#) [Melden](#)



als Mail senden


Re: ZUSAMMENFASSUNG: Prof. Müller (Neuro) [Re: [XENIA 2](#)]

#110068 - 22-04-2009 21:40

[orcasound](#) Hi Leute!



Veteran



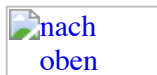
Hauptfrage:
Insult
Hydrocephalus
Mb Parkinson
MS
SAB
Kopfschmerzen

Registriert: 13-10-2004
Beiträge: 123
Ort: Wien
Nebenfragen:
Amyotropische Lateralsklerose
Mb Wilson
N.medianus Läsion
N.ulnaris Läsion
N.radialis Läsion

LG,der ORCA

[Antwort](#) [Zitat](#) [Sofort Antwort](#) [Sofort](#)

[Antwort](#) [Sofort Zitat](#) [Melden](#)



als Mail senden


Re: ZUSAMMENFASSUNG: Prof. Müller (Neuro) [Re: [orcasound](#)]

#110134 - 30-04-2009 18:24

[orcasound](#) Hi Leute!



Veteran



Patient zur Abklärung: Tremor/Mb.Parkinson:

1. Anamnese (leider durchgefallen)
2. DD: essentieller Tremor/Parkinson Tremor
3. weitere Untersuchungen zum Parkinson Syndrom
4. Zahnradphänomen.Untersuchung der Akinese im sitzen.

HF:

Registriert: 13-10-2004
Beiträge: 4
2. Polyradikulitis
3. Qerschnittssyndrom
4. PNP

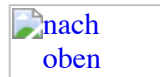
123
Ort: Wien

NF:

2. Wurzelläsion L4
3. Radikuläres Syndrom S1 (leider durchgefallen)
4. Wurzelläsion C7

LG, der ORCA

 [Antwort](#)  [Antwort](#)  [Zitat](#)  [Zitat](#)  [Sofort Antwort](#) [Sofort](#)
 [Antwort](#)  [Sofort Zitat](#)  [Sofort Zitat](#)  [Melden](#) [Melden](#)
 [als Mail senden](#)  [als Mail senden](#)

 nach oben

 **Re: ZUSAMMENFASSUNG: Prof.** #110265 - 04-05-2009 22:31

Müller (Neuro) [Re: [orcasound](#)]

[VladTepes](#) Hi

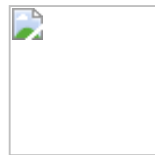
 Offline

Assistent



War beim Patienten leider nicht dabei, hatte keinen Mantel mit, so vielleicht kann jemand anderer des noch nachbringen.

Nun mal die Fragen.

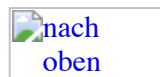


- 1 Kandidatin:
- SHT
 - Carpaltunelsyndrom

Registriert: 06-03-2006
Beiträge: 159
Ort: Linz

- 2 Kandidatin:
- TU
 - N. ulnaris
- 3 Kandidat:
- Polyradikulitis
 - ALS

 [Antwort](#)  [Antwort](#)  [Zitat](#)  [Zitat](#)  [Sofort Antwort](#) [Sofort](#)
 [Antwort](#)  [Sofort Zitat](#)  [Sofort Zitat](#)  [Melden](#) [Melden](#)
 [als Mail senden](#)  [als Mail senden](#)

 nach oben

 **Re: ZUSAMMENFASSUNG: Prof.** #110302 - 06-05-2009 04:32

Müller (Neuro) [Re: [VladTepes](#)]

[Pippsi](#) Beim patienten

 Offline

Junior

Mitglied

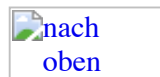


Motorische Halbseitenzeichen untersuchen:
Feinmotorik
kraft
Armhalteversuch
Reflexe (welche würden sie erwarten), im Seitenvergleich
Ceebelläre Zeichen anschauen:

Registriert: 02-10-2004
Beiträge: 30
Ort: Wien

Dysdiadochokinese, Finger-Nase-Versuch

 [Antwort](#)  [Antwort](#)  [Zitat](#)  [Zitat](#)  [Sofort Antwort](#) [Sofort](#)
 [Antwort](#)  [Sofort Zitat](#)  [Sofort Zitat](#)  [Melden](#) [Melden](#)
 [als Mail senden](#)  [als Mail senden](#)

 nach oben

 **Re: ZUSAMMENFASSUNG: Prof.** #110478 - 13-05-2009 07:39


Müller (Neuro) [Re: [Pippsi](#)]

[orcasound](#) Hi Leute!

 Offline

Veteran

Prüfung am 11.5.09.



Am Patienten:

Tonusprüfung
AVV
Kraftprüfung
Pyramidenzeichen
Gesichtsfeldbestimmung

Registriert:

13-10-2004 Hauptfragen:

Beiträge:

123

Ort: Wien

SHT
PNP
Myasthenia gravis
Epilepsie
Mb Parkinson

Nebenfragen:

Wallenberg Syndrom
Mb Wilson
Essentieller Tremor
Cluster Kopfschmerz
Brown Seyuad Syndrom

LG.,der ORCA

[Antwort](#) [Antwort](#) [Zitat](#) [Zitat](#) [Sofort Antwort](#) [Sofort](#)
 [Antwort](#) [Sofort Zitat](#) [Sofort Zitat](#) [Melden](#) [Melden](#)
 [als Mail senden](#) [als Mail senden](#)

[nach oben](#)



Re: ZUSAMMENFASSUNG: Prof.

#111710 - 02-07-2009 15:26

Müller (Neuro) [Re: [orcasound](#)]

[Eveline](#) Prüfung am 2.7.2009



Cand. med.

for



Am Patient:

Kraftprüfung
Reflexstatus obere Extremität
N.facialis
Gesichtsfeldbestimmung

Registriert:

12-12-2004 Fragen:

Beiträge: 12

Querschnitt
S-H-Trauma
Polyradikulitis
Parkinson

C6

L5

N.ulnaris

[Antwort](#) [Antwort](#) [Zitat](#) [Zitat](#) [Sofort Antwort](#) [Sofort](#)
 [Antwort](#) [Sofort Zitat](#) [Sofort Zitat](#) [Melden](#) [Melden](#)
 [als Mail senden](#) [als Mail senden](#)

[nach oben](#)



Re: ZUSAMMENFASSUNG: Prof.

#111727 - 03-07-2009 19:16

Müller (Neuro) [Re: [Mandibula](#)]

[liso](#)



Forum

zwischenfragen, die ich notiert habe;

nebenwirkungen:antiepileptika, häufigste epilepsieform

Sekretär I-dopa langzeitsyndrom zu parkinson
polyneuropathie: histologische untersuchung: was für eine
erkrankung, wozu führt man eine histologische untersuchung

Registriert: durch?

25-04-2005 SHT, inzidenz?, pat. kommt rein, wie schaut pat aus?

Beiträge:

135

Ort: Wien HF;
epilepsie
parkinson
polyneuropathie
SAB
Insult

NF;
L4
?
N.radialis
N.medianus
S1


lg,lisa

 [Antworte](#)  [Zitate](#)  [Sofort antworten](#) [Sofort](#)
[Antworte](#)  [Sofort zitieren](#) [Sofort zitieren](#)  [Melden](#) [Melden](#)
 [als Mail senden](#) [als Mail senden](#)



 #113120 - 18-10-2009 19:29

Re: ZUSAMMENFASSUNG: Prof. Müller (Neuro) [Re: [liso](#)]

[paprika](#) letzte woche ist nur eine Kandidatin angetreten und ist leider
 beim etwas veränderten Status (!Achtung!: diesmal
Diagnosestellung!) durchgefallen.....

Senior

Mitglied

Lg
Paprika

Registriert:

19-01-2005

Beiträge: 79

 [Antworte](#)  [Zitate](#)  [Sofort antworten](#) [Sofort](#)
[Antworte](#)  [Sofort zitieren](#) [Sofort zitieren](#)  [Melden](#) [Melden](#)
 [als Mail senden](#) [als Mail senden](#)



 #113284 - 29-10-2009 07:51

Re: ZUSAMMENFASSUNG: Prof. Müller (Neuro) [Re: [paprika](#)]

[Humpdidumpdi](#) Fragen vom 28.10.2009



Junior Mitglied 2 Kandidaten sind angetreten.



Status: ASR, BSR, Kleinhirnfunktionen

Registriert: 04-10-2004 1) Epilepsie (Kandidat hat leider aufgegeben)

Beiträge: 28 2) Polyneuropathie

Ort: wien S1 - Wurzelläsion

(bestanden)

Bearbeitet von [Humpdidumpdi](#) (29-10-2009 08:00)

 [Antworte](#)  [Zitate](#)  [Sofort antworten](#) [Sofort](#)
[Sofort antworten](#)  [Sofort zitieren](#) [Sofort zitieren](#)  [Melden](#)

nach oben

[Melden](#)

als Mail senden

[als Mail senden](#)



Re: ZUSAMMENFASSUNG: Prof.

#113671 - 19-11-2009 16:33

Müller (Neuro) [Re: [Humpdidumpdi](#)]

[Odysseus](#) 18. 11. 2009:

Offline

Senior

Mitglied

I)

1) Patientenbesprechung: hatte Lebererkrankung u. infolge von ASS-Einnahme Blutungen

Registriert:

21-02-2009

Beiträge: 90

2) Akutes Coronarsyndrom

3) Hashimoto-Thyreoiditis

4) EKG: VH-Flimmern (paßt das zu vorherigen Pat. (3.))- Ja !)

5) Pat. kommt mit Oberbauchschmerzen (mgl. Ursachen, etc.)

Note: 3

Antwort

[Antwort](#)

Zitat

[Zitat](#)

Sofort Antwort

[Sofort](#)

[Antwort](#)

Sofort Zitat

[Sofort Zitat](#)

Melden

[Melden](#)

nach oben

als Mail senden

[als Mail senden](#)



Re: ZUSAMMENFASSUNG: Prof.

#114105 - 18-12-2009 11:16

Müller (Neuro) [Re: [Odysseus](#)]

[aladdin](#) 17.12.09

Offline

Senior

Mitglied

Neurostatus

1.Meningitis

2.N.Radialis Läsion

3.SHT

Registriert:

23-07-2006

Beiträge: 81

Ort: Wien

4.N.Ulnaris Läsion

L.g

Antwort

[Antwort](#)

Zitat

[Zitat](#)

Sofort Antwort

[Sofort](#)

[Antwort](#)

Sofort Zitat

[Sofort Zitat](#)

Melden

[Melden](#)

nach oben

als Mail senden

[als Mail senden](#)



Re: ZUSAMMENFASSUNG: Prof.

#114121 - 19-12-2009 18:02

Müller (Neuro) [Re: [nela](#)]

[nadia-mia](#) er hatte am 16 und 17.12 Pruefungen!

Offline

Assistent



Registriert:

01-03-2006

Beiträge:

174

Ort: wien

Ich war am 16.12 dort,es sind 2 Kandidaten angetreten!

NEUROSTATUS am sitzendem Patient,wobei erste

Kandidatin nur muendliche Veraenderungen am Patient

beschreiben musste,andere BSR pruefen und unterschied

zwischen zentrale und periphere Parese beantworten.

dann weiter zur Pruefung :schriftliche vorbereitung erster

Frage ci.10 minuten.

SAB-subarchnoidale Blutung (Symptome,,was fuer Status hat

man-Menigismus!),Komplikationen,Diagnostik.

zweite Frage ist irgendein syndrom so etwa wie C5 ,bin nicht

sicher!Note 2

2 Kandidatin

MS Diagnostik

C8 Note 4

Prof.hat nicht viel zu dem Fragen gefragt,nur oeberflaechliche Antworten reichen!

[Antwort](#) [Antwort](#) [Zitat](#) [Zitat](#) [Sofort Antwort](#) [Sofort](#)
 [Antwort](#) [Sofort Zitat](#) [Sofort Zitat](#) [Melden](#) [Melden](#)
 [als Mail senden](#) [als Mail senden](#)

[nach oben](#)

Re: ZUSAMMENFASSUNG: Prof. #114376 - 14-01-2010 10:34

Müller (Neuro) [Re: [nadia-mia](#)]
[medicologista](#) fragen vom 13.1.2010:

Offline

Forscher



- I.
 1. Facialislähmung
 2. Demenzen-> leider neg.
 - II.
 1. Gesichtsfeldbestimmung
 2. SHT
 3. C7 - radikuläres Syndrom
- Beiträge: 224 -> gut

heute war ausnahmsweise kein Patient da, sodass die Kandidaten die praktische Frage aneinander statuiert haben.

greetz,
medicologista

'if you change the way you look at things, the things you look at change.'

[Antwort](#) [Antwort](#) [Zitat](#) [Zitat](#) [Sofort Antwort](#) [Sofort](#)
 [Antwort](#) [Sofort Zitat](#) [Sofort Zitat](#) [Melden](#) [Melden](#)
 [als Mail senden](#) [als Mail senden](#)

[nach oben](#)

Re: ZUSAMMENFASSUNG: Prof. #114478 - 20-01-2010 16:26

Müller (Neuro) [Re: [medicologista](#)]
[joen](#) Prüfung vom 20.01.10

Offline

Junior
Mitglied



neurolog. Prüfung am Patienten:
Kraft, Reflexe - ob. Extrem., untere Extrem, Feinmotorik,
1) Meningitis, N. medianus
2) Hydrocephalus, N. ulnaris
3) Demenzen, Wurzel L4
4) Parkinson, Wurzel L5
5) Nervenläsionen Bein, amyotrophe Lateralsklerose

Registriert:
28-04-2005 durchfallen anscheinend unmöglich....
Beiträge: 44
Ort: wien

[Antwort](#) [Antwort](#) [Zitat](#) [Zitat](#) [Sofort Antwort](#) [Sofort](#)
 [Antwort](#) [Sofort Zitat](#) [Sofort Zitat](#) [Melden](#) [Melden](#)
 [als Mail senden](#) [als Mail senden](#)

[nach oben](#)

Re: ZUSAMMENFASSUNG: Prof. #114625 - 29-01-2010 11:46

Müller (Neuro) [Re: [Mandibula](#)]

[Toys](#)

Offline

Veteran



Die Fragen an sich werden sich nicht ändern, denn die Fragen hat er selber rausgegeben.

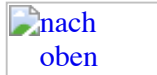
Interessant sind die Zwischenfragen !!



lg

Registriert:
22-11-2004
Beiträge:
107

[Antwort](#) [Antwort](#) [Zitat](#) [Zitat](#) [Sofort Antwort](#) [Sofort](#)
 [Antwort](#) [Sofort Zitat](#) [Sofort Zitat](#) [Melden](#) [Melden](#)
 [als Mail senden](#) [als Mail senden](#)




Re: ZUSAMMENFASSUNG: Prof. Müller (Neuro) [Re: [medicologista](#)]
[pippilotti](#) Fragen von heute 23.3.2010

#115214 - 23-03-2010 13:42



Med-Forum
Guru



1. Sehnenreflexe obere Extremität
Insult
N. medianus

2. Tonus obere Extremität
bei erster Frage durchgefallen

Registriert:
18-05-2005
Beiträge:
235
Ort: Wien

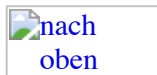
3. Gesichtsfelduntersuchung
Epilepsie
Hydrocephalus

4. Kraftprüfung
Polyradikulitis
N. ulnaris

5. cerebelläre Zeichen
Blasenstörungen
N. radialis

6. Facialis
radikuläre Syndrome
M. Wilson

[Antwort](#) [Antwort](#) [Zitat](#) [Zitat](#) [Sofort Antwort](#) [Sofort](#)
 [Antwort](#) [Sofort Zitat](#) [Sofort Zitat](#) [Melden](#) [Melden](#)
 [als Mail senden](#) [als Mail senden](#)



Re: ZUSAMMENFASSUNG: Prof. Müller (Neuro) [Re: [medicologista](#)]
[batoot](#) 21.4.2010

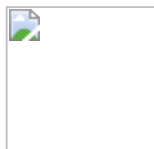
#115528 - 22-04-2010 07:23



Assistent



Status: Reflexe obere Extremitäten
Wie untersucht man ob Paresen vorliegen
Tonus
nochmal Reflexe



Demenzen
Wurzel C7

Registriert: 14-09-2005
Myasthenien
Wurzel L4

Beiträge:
171 Insult
Ort: Wien SAB
 S1

b.

 [Antwort](#)  [Antwort](#)  [Zitat](#)  [Zitat](#)  [Sofort Antwort](#) [Sofort](#)
 [Antwort](#)  [Sofort Zitat](#)  [Sofort Zitat](#)  [Melden](#) [Melden](#)
 [als Mail senden](#) [als Mail senden](#)

 nach
oben

Re: ZUSAMMENFASSUNG: Prof. Müller (Neuro) [Re: Toys]

batoot 12.5.2010

 Offline

Assistent



1.Kandidat:
Gesichtsfeldprüfung
MS
Essentieller Tremor



2.Kandidat:
Facialis Überprüfung
Meningitis

Registriert:
14-09-2005 *Bearbeitet von batoot (13-05-2010 16:06)*

Beiträge:
171 b.

Ort: Wien

 [Antwort](#)  [Antwort](#)  [Zitat](#)  [Zitat](#)  [Sofort Antwort](#) [Sofort](#)
 [Antwort](#)  [Sofort Zitat](#)  [Sofort Zitat](#)  [Melden](#) [Melden](#)
 [als Mail senden](#) [als Mail senden](#)

 nach
oben

Re: ZUSAMMENFASSUNG: Prof. Müller (Neuro) [Re: batoot]

Odysseus ad 12. 05. 2010

 Offline

Senior

Mitglied

ad MENINGITIS

da wollte er den Unterschied bzgl. Drittelzahl-Zellen zw.
bakteriell eitriger Meningitis und viraler Meningitis unbedingt
hören. Da das leider nicht gewußt wurde war dann die
Prüfung vorbei und somit negativ.

Registriert:
21-02-2009

Beiträge: 90
ad Essentiellen Tremor Therapie wollte er auch neben β -
Blocker,
PRIMIDON hören.


Lg, O.

 [Antwort](#)  [Antwort](#)  [Zitat](#)  [Zitat](#)  [Sofort Antwort](#) [Sofort](#)
 [Antwort](#)  [Sofort Zitat](#)  [Sofort Zitat](#)  [Melden](#) [Melden](#)
 [als Mail senden](#) [als Mail senden](#)

 nach
oben

Re: ZUSAMMENFASSUNG: Prof. Müller (Neuro) [Re: Odysseus]

batoot 8.6.2010

 Offline

Assistent

1.
Warum ist d.Pat.hier (Patientenbefragung n.aufenthaltgrund)



Schädel-Hirn-Trauma
L4



2.
Kraft
Polyradikulitis
L5

Registriert:

14-09-2005

Beiträge:

171

Ort: Wien

3.

Kleinhirnruntersuchung, Frontalhirnzeichen

Kopfschmerz

C8

4.

Tonus, reflexe

M. Parkinson

S1

b.

 [Antwort](#)

[Antwort](#)

 [Zitat](#)

[Zitat](#)

 [Sofort Antwort](#)

[Sofort](#)

 [nach oben](#)

[Antwort](#)

 [Sofort Zitat](#)

[Sofort Zitat](#)

 [Melden](#)

[Melden](#)

 [als Mail senden](#)

[als Mail senden](#)



Re: ZUSAMMENFASSUNG: Prof.

#116151 - 11-06-2010 18:54

Müller (Neuro) [Re: [batoot](#)]

[Odysseus](#) 8.6.2010



Offline

Senior
Mitglied

bei Mb. Parkinson wollte er bei der Th auch noch das Dopa-Langzeit-Syndrom wissen, wie dem es zu Wkgs-Verlust, On-Off-Symptomatik und schmerzhafte Dystonien/Dyskinesien und HALLUZINATIONEN kommen kann.

Registriert:

21-02-2009 Lg, O.

Beiträge: 90

 [Antwort](#)

[Antwort](#)

 [Zitat](#)

[Zitat](#)

 [Sofort Antwort](#)

[Sofort](#)

 [nach oben](#)

[Antwort](#)

 [Sofort Zitat](#)

[Sofort Zitat](#)

 [Melden](#)

[Melden](#)

 [als Mail senden](#)

[als Mail senden](#)



Re: ZUSAMMENFASSUNG: Prof.

#116303 - 29-06-2010 23:57

Müller (Neuro) [Re: [Odysseus](#)]

[Odysseus](#) 29. 06. 2010



Offline

Senior
Mitglied

1.

Gesichtsfelduntersuchung

Mb. Parkinson

CTS - Carpal-Tunnel-Syndrom

[4]

Registriert:

21-02-2009

Beiträge: 90

2.

Fazialisüberprüfung

Epilepsie

[5]

3.

Frontalzeichen

PNP - Polyneuropathie

S 1 - Syndrom (Dermatom, Kennmuskel, Reflex)

[3]

Lg, O.

 [Antwort](#)  [Antwort](#)  [Zitat](#)  [Zitat](#)  [Sofort Antwort](#)  [Sofort](#)
 [nach oben](#)  [Antwort](#)  [Sofort Zitat](#)  [Sofort Zitat](#)  [Melden](#)  [Melden](#)
 [als Mail senden](#)  [als Mail senden](#)


 **Re: ZUSAMMENFASSUNG: Prof.** #116864 - 03-11-2010 13:42

Müller (Neuro) [Re: [Odysseus](#)]

[Manu81](#) Fragen vom 3.11.10

 Offline

Mitglied am Patient Status machen



Polyneuropathien

Radikuläres Syndrom L5

Kopfschmerz

Registriert: Radikuläres Syndrom S1

12-01-2005

Beiträge: 64 Morbus Parkinson

Radikuläres Syndrom L4

Polyradikulitis

N. medianus

Schädelhirntrauma

N. radialis

Bearbeitet von Manu81 (04-11-2010 14:18)

 [Antwort](#)  [Antwort](#)  [Zitat](#)  [Zitat](#)  [Sofort Antwort](#)  [Sofort](#)
 [nach oben](#)  [Antwort](#)  [Sofort Zitat](#)  [Sofort Zitat](#)  [Melden](#)  [Melden](#)
 [als Mail senden](#)  [als Mail senden](#)

 **Re: ZUSAMMENFASSUNG: Prof.** #116871 - 04-11-2010 04:32

Müller (Neuro) [Re: [Odysseus](#)]

[batoot](#) Prüfung 3.11.2010

 Offline

Assistent Status:



- Patientin befragen, warum Sie kam --> N8 Schmerzen in

Extremitäten, kann N8 nicht schlafen, muß aufstehen sich

bewegen --> was kann d. sein? --> Restless legs!!

-Was f.Untersuchungen kann man machen bei Diff.Diagnose

PNP? --> Atrophie OE anschauen

-Paresen/Schwäche suchen --> Zehenspitzenang, Fersengang

Registriert: wg. eventuell Peroneus Ausfall

14-09-2005 -Sensibilitätskontrolle: Vibrationsempfinden

Beiträge: -Reflexe: ASR

171

Ort: Wien HF:

PNP

Kopfschmerz

M.Parkinson

Polyradikulitis Gullain Barre

SHT

NF:

L5

S1
L4
N.medianus
N.radialis

VIEL GLÜCK!!

b.

 [Antwort](#)  [Zitat](#)  [Sofort Antwort](#) [Sofort](#)
[Antwort](#)  [Sofort Zitat](#)  [Sofort Zitat](#)  [Melden](#) [Melden](#)
 [als Mail senden](#) [als Mail senden](#)


 nach
oben

 **Re: ZUSAMMENFASSUNG: Prof. Müller (Neuro)** [Re: [batoot](#)] #117286 - 17-01-2011 16:15

Engelchen Fragen vom 12.1.2011

 Offline

Med-Forum
Guru



Status:

Pat. mit Verd.a. linkshirnigen Infarkt

Pat. mit Verd.a. re-occipitalen Infarkt

--> Was untersuchen Sie? Was erwarten Sie?

Und dann praktisch durchführen.

HF:

- Meningitis

-Polyradikulitis G.B.

NF:

Registriert: -L4

10-06-2004 -C7

Beiträge:

249

3 Kand.- 1. hat es leider gleich beim Status (Was untersuchen/erwarten Sie?) nicht geschafft. Ich fand das ein bisschen schnell.....noch dazu war es ein 3.Antritt.....offenbar ist ihm der praktische Teil irre wichtig.

Die anderen beiden haben es mit 3 und 4 geschafft.

LG.v.Engelchen

 [Antwort](#)  [Zitat](#)  [Sofort Antwort](#) [Sofort](#)
[Antwort](#)  [Sofort Zitat](#)  [Sofort Zitat](#)  [Melden](#) [Melden](#)
 [als Mail senden](#) [als Mail senden](#)

 nach
oben

 **Re: ZUSAMMENFASSUNG: Prof. Müller (Neuro)** [Re: [Engelchen](#)] #117300 - 19-01-2011 16:49

lääkäri Fragen vom 19.Jan.2011

 Offline

Junior
Mitglied



1.Status Meningismus

2.Querschnittssyndrome

1.Status

2.Kopfschmerz

3.C8

Registriert:

03-06-2007 1.Status Tonusprüfung

Beiträge: 28 2.Multiple Sklerose

1.Status Muskelreflexe

2.Polyneuropathie

[Antwort](#) [Antwort](#) [Zitat](#) [Sofort Antwort](#) [Sofort](#)

[nach oben](#)

[Antwort](#) [Sofort Zitat](#) [Sofort Zitat](#) [Melden](#)

[als Mail senden](#) [als Mail senden](#)

Re: ZUSAMMENFASSUNG: Prof. #117301 - 19-01-2011 18:56

Müller (Neuro) [Re: [lääkäri](#)]

Engelchen Ergänzung: Sowohl am 12.1. als auch heute hat er die Kand. aneinander- sozusagen als "simulierte Patienten" den Status prüfen lassen.

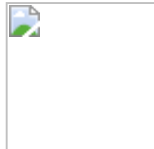
Offline

Med-Forum

Guru

Heute hat es leider nur 1 Kand. geschafft.

LG.v.Engelchen



Registriert:

10-06-2004

Beiträge:

249

[Antwort](#) [Antwort](#) [Zitat](#) [Sofort Antwort](#) [Sofort](#)

[nach oben](#)

[Antwort](#) [Sofort Zitat](#) [Sofort Zitat](#) [Melden](#)

[als Mail senden](#) [als Mail senden](#)

Re: ZUSAMMENFASSUNG: Prof. #117338 - 26-01-2011 01:49

Müller (Neuro) [Re: [Engelchen](#)]

Engelchen 25.1.2011

Offline

Med-Forum

Guru

-Pat.kommt in Ordi und berichtet, er hätte das Gefühl, eine Gesichtshälfte "hängt herunter"- welchen Verdacht haben Sie?
Was untersuchen Sie?->Praktisch durchführen.
(Facialisparese->auch theoretisch erklären- Unterschied peripher/zentral)

-Kopfschmerz
-N.medianus
->2

-Gesichtsfeldprüfung
-Radikuläre Syndrome (theoretisch+ein paar Wurzeln C6, S1,...)
-N.ulnaris
->3

-Frontale Zeichen (theoretisch#praktisch)
-MS
->5

Auch heute waren die Prüflinge die simulierten Patienten.

LG.v.Engelchen

[Antwort](#) [Antwort](#) [Zitat](#) [Sofort Antwort](#) [Sofort](#)

[nach oben](#)

[Antwort](#) [Sofort Zitat](#) [Sofort Zitat](#) [Melden](#)

[als Mail senden](#) [als Mail senden](#)



Re: ZUSAMMENFASSUNG: Prof.

#117569 - 28-02-2011 11:14

Müller (Neuro) [Re: [lääkäri](#)]

[Royal Canin](#) Original geschrieben von: lääkäri



Offline Fragen vom 19.Jan.2011

Junior

Mitglied

1.Status Meningismus

2.Querschnittssyndrome



1.Status

2.Kopfschmerz

3.C8



1.Status Tonusprüfung

2.Multiple Sklerose

Registriert:

08-07-2004

Beiträge: 39

Ort: NÖ

1.Status Muskelreflexe

2.Polyneuropathie

Sind die alle (bis auf Kand.2) durchgefallen oder hatten die "nur" einen Patienten und 1 Hauptfrage ?



[Antwort](#)



[Antwort](#)



[Zitat](#)



[Zitat](#)



[Sofort Antwort](#)



[Sofort](#)

[Antwort](#)



[Sofort Zitat](#)



[Sofort Zitat](#)



[Melden](#)



[Melden](#)



[nach oben](#)



[als Mail senden](#)



[als Mail senden](#)



Re: ZUSAMMENFASSUNG: Prof.

#117573 - 28-02-2011 12:31

Müller (Neuro) [Re: [Royal Canin](#)]

[Engelchen](#) @Royal_Canin: Sind leider alle bis auf Kand 2 durchgefallen.



Offline

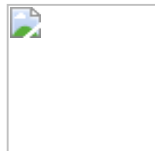
Med-Forum

Guru



Es gibt bei ihm immer 3 Fragen- zuerst den praktischen Teil+theoret.Erläuterung, dann die sogenannte "Hauptfrage" und dann eine "kleinere" 3.Frage. Das kann dann zB.ein Nerv oder eine Wurzelläsion sein- muss es aber nicht. Es gibt auch andere "Nebenfragen".

LG.v.Engelchen



Registriert:

10-06-2004

Beiträge:

249



[Antwort](#)



[Antwort](#)



[Zitat](#)



[Zitat](#)



[Sofort Antwort](#)



[Sofort](#)

[Antwort](#)



[Sofort Zitat](#)



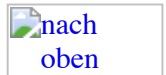
[Sofort Zitat](#)



[Melden](#)



[Melden](#)



[nach oben](#)



[als Mail senden](#)



[als Mail senden](#)

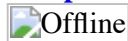


Re: ZUSAMMENFASSUNG: Prof.

#118050 - 13-05-2011 15:15

Müller (Neuro) [Re: [Engelchen](#)]

[skorpinchen](#) Hallöchen zusammen,



Offline


Delgierter

Prüfung vom 11.5.2011

Praktisch:

Fazialisprüfung

Gesichtsfeldüberprüfung



Theorie:

1)Demenzen

2)Radikuläres Syndrom S1

Registriert:
30-12-2003 1)Parkinson
Beiträge: 2)Radikuläres Syndrom L4
289

lg skorpionchen


 [Antwort](#)  [Antwort](#)  [Zitat](#)  [Zitat](#)  [Sofort Antwort](#)  [Sofort](#)

 [nach oben](#)

 [Antwort](#)  [Sofort Zitat](#)  [Sofort Zitat](#)  [Melden](#)  [Melden](#)

 [als Mail senden](#)  [als Mail senden](#)

 **Re: ZUSAMMENFASSUNG: Prof. Müller (Neuro)** [Re: [skorpionchen](#)] #118413 - 28-09-2011 12:00

[auka](#) hallo leute, weiß jemand von euch ob man die
 NF:augenmotilitätsstörungen noch immer als wichtig sehen
Mitglied muss? prof.müller hat sie seit 2006 nicht mehr geprüft?!!!

dankeschön fürs antworten :-)

Registriert:
20-10-2004
Beiträge: 67



 [Antwort](#)  [Antwort](#)  [Zitat](#)  [Zitat](#)  [Sofort Antwort](#)  [Sofort](#)

 [nach oben](#)

 [Antwort](#)  [Sofort Zitat](#)  [Sofort Zitat](#)  [Melden](#)  [Melden](#)

 [als Mail senden](#)  [als Mail senden](#)

 **Re: ZUSAMMENFASSUNG: Prof. Müller (Neuro)** [Re: [auka](#)] #118465 - 06-10-2011 20:36

[Janetta](#) Fragen vom 06.10.11

Junior 1.Kandidat:
Mitglied Gesichtsfelduntersuchung
MS
 N.Medianus

2.Kandidat:
Registriert: Fazialisüberprüfung
02-03-2010 Demenzen
Beiträge: 28 N.Ulnaris

3.Kandidat:
Motorisch Halbseitig Zeichen
epilepsie
Radikulärsyndrom L4

4.Kandidat:
Tonus
Querschnittlahmung
C6

5-Kandidat:
Frontal Zeichen
Parkinson

 [Antwort](#)  [Antwort](#)  [Zitat](#)  [Zitat](#)  [Sofort Antwort](#)  [Sofort](#)

 [nach oben](#)

 [Antwort](#)  [Sofort Zitat](#)  [Sofort Zitat](#)  [Melden](#)  [Melden](#)

 [als Mail senden](#)  [als Mail senden](#)

 **Re: ZUSAMMENFASSUNG: Prof. Müller (Neuro)** [Re: [Janetta](#)] #118470 - 07-10-2011 10:55

[makrogliä](#)



bei Kand. 5 vom 6.10.11 fehlt:

Junior
Mitglied

Radikuläres Syndrom S1



Registriert:

20-03-2002

Beiträge: 38

Ort: Wien



[Antwort](#)



[Zitat](#)



[Sofort](#)

[nach
oben](#)

[Antwort](#)



[Sofort Zitat](#)



[Melden](#)



[als Mail senden](#)



Re: ZUSAMMENFASSUNG: Prof.

#118509 - 14-10-2011 18:31

Müller (Neuro) [Re: [makrogia](#)]

[Wüstenfrau](#) Ändern sich seine nebenfragen, oder bleiben das eigentlich
auch immer die selben?



Forum

Sekretär

Bearbeitet von Wüstenfrau (15-10-2011 09:25)



Registriert:

21-08-2008

Beiträge:

126



[Antwort](#)



[Zitat](#)



[Sofort](#)

[nach
oben](#)

[Antwort](#)



[Sofort Zitat](#)



[Melden](#)



[als Mail senden](#)



Re: ZUSAMMENFASSUNG: Prof.

#118631 - 17-11-2011 18:15

Müller (Neuro) [Re: [Wüstenfrau](#)]

[nagna](#) 17.11.2011



Vizekanzler



1. Kandidat:

Gesichtsfeldtest

Subarachnoidalblutung

N. medianus



2. Kandidat:

Fazialisparese (Unterschied zwischen zentral und peripher)

Registriert:

27-09-2003

Beiträge:

526

3. Kandidat:

Motorische Halbseitenzeichen (Unterschied zwischen zentral
und peripher)

hat leider bei dieser Frage nicht bestanden

4. Kandidat:

Zerebelläre Zeichen

MS?

N. ulnaris

5. Kandidat:

Reflex: Trizeps, Bizeps
Demenz
N. femoralis

"Leben ist zeichnen ohne Radiergummi"

 [Antwort](#)  [Antwort](#)  [Zitat](#)  [Zitat](#)  [Sofort Antwort](#)  [Sofort](#)

 nach
oben

 [Antwort](#)  [Sofort Zitat](#)  [Sofort Zitat](#)  [Melden](#)  [Melden](#)

 [als Mail senden](#)  [als Mail senden](#)

 **Re: ZUSAMMENFASSUNG: Prof.** #119090 - 18-04-2012 16:06

Müller (Neuro) [Re: [nagna](#)]

[Cochlear](#) 18.4.2012

 Offline

Junior 1. Kand.:

Mitglied



Gesichtsfeldprüfung mit re.Hemianopsie

Epilepsie (schriftliche Vorbereitungszeit)

Registriert: Wurzel L4
04-05-2005

Beiträge: 26 2. Kand.:

Ort: Wien

Facialisparese

MS (Vorbereitungszeit)

Wurzel S1

Beide geschafft Note 2 und 1

 [Antwort](#)  [Antwort](#)  [Zitat](#)  [Zitat](#)  [Sofort Antwort](#)  [Sofort](#)

 nach
oben

 [Antwort](#)  [Sofort Zitat](#)  [Sofort Zitat](#)  [Melden](#)  [Melden](#)

 [als Mail senden](#)  [als Mail senden](#)

 **Re: ZUSAMMENFASSUNG: Prof.** #119261 - 09-06-2012 14:54

Müller (Neuro) [Re: [Cochlear](#)]

[Flippy](#) War vielleicht irgend jemand am 30. Mai zuhören? Lg

 Offline

Senior

Mitglied

Registriert:
10-03-2005

Beiträge: 79

Ort: Wien

 [Antwort](#)  [Antwort](#)  [Zitat](#)  [Zitat](#)  [Sofort Antwort](#)  [Sofort](#)

 nach
oben

 [Antwort](#)  [Sofort Zitat](#)  [Sofort Zitat](#)  [Melden](#)  [Melden](#)

 [als Mail senden](#)  [als Mail senden](#)

 **Re: ZUSAMMENFASSUNG: Prof.** #119264 - 09-06-2012 23:40

Müller (Neuro) [Re: [Flippy](#)]

[liane](#)  Kandidat 1.

Senior Mitglied

- 1.Gesichtsfeldausfälle.
- 2.Kopfschmerzen.
- 3.N. Ulnaris.



Kandidat 2.

Registriert: 01-12-2004
Beiträge: 86
Ort: wien

- 1.Fazialisübeprüfung
- 2.M. Parkinson.
- 3.N. Medianus.

Kandidat 3.

- 1.Periphere Parese.
- 2.Poliradikulitis.
- 3.N. Radialis.

Kandidat 4.

- 1.Kraftreflex.
- 2.Schädel-Hirn-Trauma.
- 3.Radikuläressyndrom L4

Kandidat 5.

- 1.Reflexen der Oberen Extremitäten
- 2.Multiple Sklerose
3. RS L5

Kandidat 6.

- 1.Reflexen der unteren Extremitäten.
- 2.Epilepsie.
3. RS. S1

Kandidat 7.

- 1.Frontale Zeichen an den Händen.
- 2.Demenz.
- 3.RS. C7.

Kandidat 8.

- 1.Frontale Zeichen im Gesicht.
dann aufgehört.

lg liane



[Antwort](#)

[Antwort](#)



[Zitat](#)

[Zitat](#)



[Sofort Antwort](#)

[Sofort Antwort](#)



[Sofort Zitat](#)

[Sofort Zitat](#)



[Melden](#)

[Melden](#)



[als Mail senden](#)

[als Mail senden](#)



[nach oben](#)



Re: ZUSAMMENFASSUNG: Prof.

#119306 - 28-06-2012 07:09

Müller (Neuro) [Re: [liane](#)]

Cochlear Prüfung 27.6 :



Offline

Junior

2 von 7 Kandidaten angetreten

Mitglied

Nr1:



Status: Gesichtsfeldprüfung

Registriert: MS
04-05-2005

Beiträge: 26 Wurzel L5

Ort: Wien

Nr2:

Status: N.facialis Überprüfung

SAB

N.medianus / Karpaltunnelsyndrom

Beide bestanden , unbedingt antreten er war sehr geduldig !

Bearbeitet von Cochlear (28-06-2012 07:10)


 [Antwort](#)  [Antwort](#)  [Zitat](#)  [Zitat](#)  [Sofort Antwort](#)  [Sofort](#)

 [Antwort](#)  [Sofort Zitat](#)  [Sofort Zitat](#)  [Melden](#)  [Melden](#)

 [nach oben](#)

 [als Mail senden](#)  [als Mail senden](#)

 [vorheriges Thema](#) [vorheriges Thema](#) Seite all von 9 [1](#) [2](#) [3](#) [4](#) [5](#) [>](#) [Letzte »](#)

 [zeige alle Themen](#) [Index](#) [nächstes](#)

[Thema](#)  [nächstes Thema](#)

Sofort Antwort:

HTML ist
deaktiviert
UBBCode
ist aktiv



Signatur
hinzufügen

Absenden

Beitrags Vorschau

Umschalten auf Standard Editor

Moderator: [Erdbeere](#), [Claus](#), [ConSte](#), [carolus](#)

Gehe zu

Aktuelle Prüfungsfragen



Los

[Meine Cookies](#) · [Markiere alles als gelesen](#)

Powered by [UBB.threads™](#)

[Kontakt](#) · [MedForum](#) ·  [nach oben](#)