

<p><b>**DONOTDELETE**</b></p> <p>(Newcomer)</p> <p>21 October, 2003</p> <p>18:34</p>	<p> <b>Prof. Boeck</b></p> <p>hab 14.11. bei prof. boeck pruefung!</p> <p>kann mir jemand noch tipps geben bzw fragen nennen!?!?! leider konnte ich hier im forum noch nicht allzu viel finden!</p> <p>danke!!!!!!!!!!!!!!! </p>
<p><b>**DONOTDELETE**</b></p> <p>(Newcomer)</p> <p>13 November, 2003</p> <p>19:20</p>	<p> <b>Re: Prof. Boeck (Zusammenfassung)</b></p> <p> na, toll... antwort ich mir mal wieder selbst und kann vielleicht so anderen helfen, die bei prof. boeck pruefung machen....</p> <p>soll sehr nett sein, angeblich radiologe (laut sekretärin), immer auch röntgenbild und hält sich angeblich an fragensammlung des instituts....</p> <p>mehr weiß ich auch nicht. morgen dann aber mehr.</p> <p>lg klatschmohn </p>
<p><a href="#">libra98</a></p> <p>(Junior Mitglied</p> <p>★)</p> <p>13 November, 2003</p> <p>20:49</p>	<p> <b>Re: Prof. Boeck (Zusammenfassung)</b></p> <p>Hi! Tschuldige, hab erst heute Deinen Beitrag entdeckt. Hatte selbst im Mai bei ihm Prüfung, und da war er sehr ok. Prinzipiell kann ich Dir nicht mehr sagen als Du schon in der Suchfunktion gefunden haben wirst.</p> <p>Er prüft immer paarweise. Jeder bekommt abwechselnd 2-3 Fragen und zum Abschluß ein Röntgenbild. Du solltest das Bild zuerst beschreiben und ihm nicht gleich die Diagnose hinknallen. So wie bei allen anderen halt auch. Wenn Du den Fragenkatalog vom Institut durchgegangen bist und 2-3x die Bilder angeschaut hast, ist das morgen alles kein Problem. Wobei ich das Gefühl hatte, das er logisch und eher oberflächlich prüfte. Viel Glück!</p>
<p><a href="#">surfmeter</a></p> <p>(Mitglied</p> <p>★★)</p> <p>04 December, 2003</p> <p>16:39</p>	<p> <b>Re: Prof. Boeck (Zusammenfassung)</b></p> <p>hallo leute !</p> <p>ich habe auch bei prof. boeck prüfung.</p> <p>gibt es noch zusatzinformationen ?</p> <p>hält er sich an den fragenkatalog ?</p> <p>danke !</p>
<p><a href="#">libra98</a></p> <p>(Junior Mitglied</p> <p>★)</p> <p>04 December, 2003</p>	<p> <b>Re: Prof. Boeck (Zusammenfassung)</b></p> <p>An den Fragenkatalog halten sich alle. Wenn nicht, kannst Du sogar darauf</p>

22:13


hinweisen und bekommst dann eine andere Frage gestellt. Laut Sekretariat (übrigens eine der nettesten Sekretärinnen dort, die ich während des Studiums kennenlernen durfte) ist der Fragenkatalog verbindlich.

Hab mich damals auch nicht zum Böck angemeldet, und im Nachhinein war er der reinste Glücksgriff. Bin probeweise hin- und mit einem Gut heimgegangen. War damals alles andere als perfekt vorbereitet. Bei meinem Mitstreiter war's ähnlich. Muß aber hinzufügen, daß wir beide schon Interne und Chirurgie hatten.


Also schau Dir die Röntgenbilder an und geh um himmelswillen hin.

PS: Meine Freunde sagen immer, daß man mir in Prüfungsfragen zu fast 100% vertrauen kann (Was man hier von manchen Forumsmitgliedern leider nicht behaupten kann). Viel Glück!

[surfmeter](#)  
(Mitglied  
☆☆)  
05 December, 2003  
19:19


 **Re: Prof. Boeck (Zusammenfassung)**


vielen dank !!!  
hast mich total motiviert.  
interne und chirurgie hab ich schon.  
mußt also passen.  
hab ja noch 2 wochen !  
alles gute auch für dich.

m. 


[ 05 Dezember 2003: Beitrag editiert von: surfmeter ]

[Anima](#)  
(Cand. med. for.  
☆☆)  
18 December, 2003  
21:06

 **Re: Prof. Boeck (Zusammenfassung)**

Hi! Ich hab bei ihm im Sommer Rig. gemacht, hat besonders gerne die Neurofibromatose und die 2. Frage war M. Wilson und dann Kind mit Erbrechen u.Diarr (kurz was man tun soll). Er war sehr angenehm als Prüfer, hat gleichzeitig immer 2 Kandidaten geprüft, was auch super war und er hilft auch weiter! Also unbedingt hingehen! Viel Glück! 

[\\*\\*DONOTDELETE\\*\\*](#)  
(Newcomer)  
08 March, 2004 13:40

 **Re: Prof. Boeck (Zusammenfassung)**

Hi!


Ich habe gerade am 5/3/04 Prüfung bei ihm gehabt. Er ist Nett, und Prüft immer 2 Kandidaten gemeinsam ab. Wenn einer nicht weiter weiss gibt er die Frage weiter. Die Prüfung läuft eher wie eine Diskussion ab. Er fragt gerne Diagnose schritte. Die Fragen stellten sich aus dem Gespräch heraus.

Man muss Antreten bei ihm denn er ist wahrlich ein Glücksgriff.

[christl](#)  
(Premierminister)  
08 September, 2004

 **Re: Prof. Boeck (Zusammenfassung)**

22:50



[Scarlett](#)

(Med-Forum Guru)

15 November, 2004

10:59



**Re: Prof. Boeck (Zusammenfassung)**

Hy Leute!

Möchte auch meinen Senf zu Prof. Böck dazugeben - hatte allerdings schon im Mai bei ihm Prüfung.

Er ist sehr nett und geduldig, die Prüfung läuft bei ihm eher wie ein Gespräch ab, und man bekommt immer ein Röntgenbild, sofern ein Bildschirm da ist.

(Achtung: Wie oben schon erwähnt wurde, mag er es nicht, wenn man einfach die Diagnose auswendig lernt - einfach das Bild von außen nach innen beschreiben!!!)

Er hat sich lt. Sekretärin auf Immunologie spezialisiert und sein Gegenfach auf der Radiologie gemacht.

Viel Glück und unbedingt hingehen! 🤖

[garfield](#)

(Mitglied

☆☆)

17 December, 2004

17:16



**Re: Prof. Boeck (Zusammenfassung)**

kann ich echt empfehlen. ich habe nicht viel Zeit zu lernen und sehr nervös, aber prof. böck war sehr nett und hat mich beruhigt.

ich war alleine, da sonst keiner angetreten ist, es war nicht wirklich ein Gespräch, aber er hilft weiter.

auf jeden Fall hingehen.

frohe Weihnachten

[someone](#)

(Cand. med. for.

☆☆)

17 December, 2004

21:06



**Re: Prof. Boeck (Zusammenfassung)**

Info über prof. böck:

ein Glückgriff!








er prüft immer 2 Studenten gleichzeitig und stellt nur Fragen aus der Institutsfragensammlung. darauf kann man sich auch berufen.






Dann bekommt man ein Röntgenbild - die kann man sich vorher bei Fr. Dye im Sekr. ausborgen.

( sie ist übrigens die aller netteste Sekretärin, die mir im ganzen Studium über den Weg gelaufen ist. wer sie noch nicht kennt, sollte sie einmal besuchen!!!)

ok,  
wünsch euch viel Glück!



<div>julischka</div> <div>(Board-Rookie ★)</div> <div>31 January, 2005 14:39</div>	<div> <div> <b>Re: Prof. Boeck (Zusammenfassung)</b></div> <div> <p>prof. böck ist sehr nett. es werden die fragen vom institut geprüft. zb.der erste student bekommt frage mukoviszidose und der zweite soll dazu therapie sagen.windpocken.impfplan.und zöliakie waren meine fragen. man bekommt 3 fragen und 1 röbild. habe block-vo im oktober besucht.und 4 wo gelernt. und genügend bekommen.</p> <p>alles gute !</p> </div> </div>
<div>julischka</div> <div>(Board-Rookie ★)</div> <div>31 January, 2005 14:44</div>	<div> <div> <b>Re: Prof. Boeck (Zusammenfassung)</b></div> <div> <p>ganz vergessen-röntgenbilder 3 mal angesehen ! es sind fast 100 ! und eine sammlung ist unvollständig.zur prüfung kommen die selben rö-bilder. LG</p> </div> </div>
<div>madmax</div> <div>(Cand. med. for. ★★)</div> <div>11 February, 2005 14:40</div>	<div> <div> <b>Re: Prof. Boeck (Zusammenfassung)</b></div> <div> <p>sehr nett, geduldig..bla, bla, bla.. schnarch.. stimmt alles rö-bilder, 2 studenten gleichzeitig usw. nur an die institutsfragensammlung hält er sich nicht immer!! fragt zwar nix ausgefallenes(immunglobuline: aufbau , dimer od pentamer wieso; scharlach) und wenn man auch nur piep dazu sagen kann ist es eh schon ok aber die fs ist für ihn nur eine richtlinie so wars zumindest bei meiner prüfung aber trotzdem wirklich zu empfehlen</p> </div> </div>
<div>Zaubertroll</div> <div>(Board-Rookie ★)</div> <div>19 March, 2005 21:34</div>	<div> <div> <b>Re: Prof. Boeck (Zusammenfassung)</b></div> <div> <p>war am 18. märz bei ihm zuhören- 2 waren dran, haben beide eigentlich recht viel gewusst, nur eine hat beim röntgenbild gleich die diagnose gesagt-- und das mag er anscheinend gar nicht!! hat dann nur einen vierer bekommen, obwohl sie sonst gar nicht so schlecht war. also wirklich aufpassen und die röntgenbilder genau beschreiben (von aussen nach innen... :-)), dann ist er zufrieden!</p> </div> </div>
<div>Pamela</div> <div>(Mitglied ★★)</div> <div>12 April, 2005 23:35</div> <div></div>	<div> <div> <b>Re: Prof. Boeck (Zusammenfassung)</b></div> <div> <p>da kann ich nur zustimmen!!! als erstes muß man einmal sagen "das ist ein röntgenbild/ultraschallbild/etc. von soundso". dann kann man mal anfangen zu beschreiben. von außen nach innen, zuerst das normale, erst ganz am schluß das pathologische. sonst ist er gleich am anfang grantig! ich hatte dann noch den impfplan und häufige tumore in der päd. und halt genauere fragen zu den 2 röntgenbildern. sonst fällt mir jetzt nix mehr ein. aber auf jeden fall ist er zu empfehlen!</p> </div> </div>
<div>popeye</div>	<div> <div> <b>Re: Prof. Boeck (Zusammenfassung)</b></div> </div>

(Mitglied ★★) 17 May, 2005 09:31	<p>Hi Leute!</p> <p>Hab gerade erfahren, dass ich bei Prof. Böck ausgeschrieben bin..... Wäre für jede neue Info (egal was) sehr dankbar!</p> <p>mfg popeye</p>
<p><a href="#">popeye</a> (Mitglied ★★) 30 May, 2005 18:00</p>	<p> <b>Re: Prof. Boeck (Zusammenfassung)</b></p> <p>man irgendwer muss doch noch Fragen von ihm haben.....</p> <p>bitte leute!</p>
<p><a href="#">littlehippo</a> (Premierminister) 30 May, 2005 18:05</p> 	<p> <b>Re: Prof. Boeck (Zusammenfassung)</b></p> <p>probiers einfach im Fragenforum!</p> 
<p><a href="#">popeye</a> (Mitglied ★★) 08 June, 2005 13:06</p>	<p> <b>Re: Prof. Boeck (Zusammenfassung)</b></p> <p>Na dann antworte ich mir wiederum selber:</p> <p>Von wegen Propow und Braun sind die Leichtesten - da hat man wohl Prof. Böck vergessen! Er ist super nett, hält sich an die Institutsfragensammlung und verteilt eher gute Noten! Ausserdem kommt man immer zu ihm! Die Röntgenbilder sollte man sich einmal ansehen und dann eher nur beschreiben und nicht gleich die Diagnose stellen - mag er überhaupt nicht!</p> <p>Hab 11 Tage das Intensivbuch gelernt und hab ein sehr gut bekommen (hatte aber schon interne und chirurgie...)!  Also er ist ein Glücksgriff, unbedingt antreten!</p> <p>mfg popeye</p>
<p><a href="#">katika</a> (Newcomer) 31 August, 2005 12:30</p>	<p> <b>Re: Prof. Boeck (Zusammenfassung)</b></p> <p>hallo allerseits! habe mich auf gut glück für den ersten termin nach den ferien angemeldet und bin zu prof.böck gekommen. da ich ursprünglich neuro machen wollte, war ich nie zuhören bei kinder, obendrein scheint die sekretärin auf urlaub zu sein, ich erreich dort niemanden. jetzt wollte ich wissen, ob die institutsfragensammlung das gleiche ist wie dieser lehrzielkatalog, der nach themen geordnet ist und momentan als vorlesungsverzeichnis im internet steht.</p>


ich habe nämlich irgendwie das gefühl, daß das nicht besonders viel ist und auf der naderen seite aber nicht mehr so toll viel zeit zum lernen...  
hoffe ihr seid nicht alle auf urlaub,  
katrin

[doriswolf](#)

(Cand. med. for.

☆☆)

31 August, 2005 18:41

 **Re: Prof. Boeck (Zusammenfassung)**


Hi!  
Auch ich habe das selbe Problem!!!  
Weißt Du wie man zu den Röntgenbildern kommt?  
D.

[doriswolf](#)

(Cand. med. for.

☆☆)

01 September, 2005  
10:35

 **Re: Prof. Boeck (Zusammenfassung)**


Hallo Katrin!  
Ich hoffe Du meldest Dich bald! Ich glaube, wir haben zusammen die Prüfung!  
Wo finde ich diesen Lehrzielkatalog? Ich habe den Prüfungskatalog von Oktober 2004 und weiß nicht ob der noch aktuell ist!  
Libe Grüße  
D.

[littlehippo](#) 

(Premierminister)

01 September, 2005  
17:21



 **Re: Prof. Boeck (Zusammenfassung)**

@doriswolf

Der Fragenkatalog befindet sich auf der Homepage der Kinderklinik, das ist die aktuelle Gliederung zur Blockvorlesung vom nächsten Semester!

---> [HIER](#)




[doriswolf](#)

(Cand. med. for.

☆☆)

02 September, 2005  
11:37


 **Re: Prof. Boeck (Zusammenfassung)**

Danke littlehippo!!!!  
Weißt Du auch zufällig wie ich an die Röntgenbilder komme?  
Habe großes Problem, da ich in Salzburg famuliere und in Wien im Sekretariat niemanden erreiche!  
D.

[littlehippo](#) 

(Premierminister)

03 September, 2005  
16:16

 **Re: Prof. Boeck (Zusammenfassung)**

hi!





Die Röntgenbilder kannst du dir tagsüber (ich glaub bis 15 Uhr) bei der lieben Sekretärin ausleihen und anschauen! Hab aber leider keine Ahnung zu welchen Zeiten sie derzeit da ist!




[katika](#)

(Newcomer)

05 September, 2005

18:45

 **Re: Prof. Boeck (Zusammenfassung)**

liebe doris!

bitte entschuldige meine späte antwort, hatte so viel um die ohren die letzten tage(nicht pädiatrie...), hab garnicht ins netz geschaut. also ich habe auch gehört, daß man die röntgenbilder bei der sekretärin bekommt und dort ebenfalls nur dem tonband gelauscht, daß mir am montag um halb elf am vormittag sagt, daß ab zehn sprechstunde ist. ich bin leider auch aus niederösterreich ud fahre ganz bestimmt nicht nach wien, wenn ich nicht sicher weiß, daß jemand dort ist. ich hoffe, daß ab nächster woche die sekretärin wieder da ist, da fangen ja die prüfungen an. ich werde auf alle fälle am montag wieder versuchen anzurufen, ich schreib dir auf alle fälle ob es etwas gebracht hat.

das mit dem lehrzielkatalog scheint wirklich so zu sein, wie ich vermutet habe, ich hab ihn auch von dem link der da oben angegeben ist(kinderklinik), war mir nur nicht sicher ob das paßt.

naja, ich werd hlt jetzt versuchen etwas fleißiger zu lernen, vor den röntgenbildern graut mir allerdings etwas...

liebe grüße,  
katrin


[doriswolf](#)

(Cand. med. for.

☆☆)

18 September, 2005

16:34

 **Re: Prof. Boeck (Zusammenfassung)**

Fragen die Prof. Böck stellte:

Varicellen-Nephrose: Blickdiagnostik-Mukoviszidose-Impfplan-angeborenen Immundefekte

Wir waren 4 Kandidaten und wurden gemeinsam geprüft, war eher ein Gespräch. Er prüft sehr nach Verständnis z.B.:" wie lange sind Varicellen infektiös?-so lange noch Bläschen vorhanden sind."

Er ist einer der angenehmsten Prüfer den ich kenne und ich würde wieder zu ihm gehen!!


[FischerVerlach](#)

(Junior Mitglied

★)

26 October, 2005

17:40


 **Re: Prof. Boeck (Zusammenfassung)**

Hallo!

Bin am 4.11.05 beim Prof. Böck ausgeschrieben, hab schon einiges von ihm gelesen.Wollte wissen ob´s von ihm eine Fragensammlung gibt.Wäre für jede Hilfe Dankbar!

Lg Fischer

[Lea05](#)

 **Re: Prof. Boeck (Zusammenfassung)**

(Junior Mitglied ★) 18 January, 2006 13:30	<p>Hatte heute bei Prof.Böck Prüfung und war einmal zuhören (da wollte er nur ganz kurz das wichtigste wissen und es war auch nicht schlimm nicht den impfplan zu kennen) und heute sind wir alle nur knapp durchgekommen, er hat uns 3 Kandidaten gleichzeitig geprüft und Fragen weitergegeben und es war nicht so klar soll man was sagen, wenn man was weiss, wenn niemand was gewusst hat, zwischendurch hat er nur was fürs Publikum gesagt, also etwas verwirrend, aber er hat gesagt er hasst nichts mehr als jemanden durchfallen zu lassen, also Röntgenbilder 2-3x anschauen, ITP lernen und hingehen.Viel Glück</p>
<a href="#">wernado</a> (Junior Mitglied ★) 06 April, 2006 15:50	<div> <div>📖 <b>Re: Prof. Boeck (Zusammenfassung)</b></div> <div> <p>Ich hatte vor 2 Monaten bei ihm Rigo und fand ihn sehr nett und entspannt. Er hat uns 2 auf einmal geprüft und eigentlich wenig "Details" wissen wollen und war nicht gekränkt wenn ich nicht wußte welche Impfungen man bei Splenektomie geben muss.</p> <p>Im Monat davor habe ich auf der Kinder-Ambulanz im AKH famuliert und dort bereits kennen gelernt. Dort ist er "gerne" im Stress aber soweit nett und deswegen habe ich ihn als ersten Prüfer angegeben und war zufrieden. Er prüft auch Röntgen, die man sich bei der Sekretärin organisieren kann.</p> <p>Ich empfehle ihn, er ist im Grunde kurz und schmerzlos:)</p> </div> </div>
<a href="#">wissnix</a> (Board-Rookie ★) 24 June, 2006 21:41	<div> <div>📖 <b>Re: Prof. Boeck (Zusammenfassung)</b></div> <div> <p>Ich war am 23.06. bei ihm zuhören und bin jetzt voll motiviert bei ihm anzutreten. Er war recht nett, hat die Prüflinge mal reden lassen, wenig nachgefragt und im Nu wars vorbei.</p> <p>Fragen:</p> <ol style="list-style-type: none"> <li>1.Varizellen</li> <li>2.Nephrot. Syndrom</li> <li>3.Thorax-Röntgen: Bronchiektasie</li> </ol>   <ol style="list-style-type: none"> <li>1.Scharlach</li> <li>2.ITP</li> <li>3.Abdomen-Röntgen</li> </ol>   <ol style="list-style-type: none"> <li>1.Invagination</li> <li>2.Impfplan</li> <li>3.Thorax-Röntgen: interstitielle Pneumonie</li> <li>4.Kniegelenks-Röntgen: Mottenfrass - Leukämie</li> </ol> <p>Da ich selber bald bei ihm Prüfung hab, würd ich mich über weitere Prüfungsfragen freuen.</p> <p>Tschüssi</p> </div> </div>
<a href="#">aivlys</a> (Mitglied ★★) 23 September, 2006 09:35	<div> <div>📖 <b>Re: Prof. Boeck (Zusammenfassung)</b></div> <div> <p>wahnsinn!!! ein sooo netter prüfer. gestern durften sich die kandidaten die erste frage aussuchen und die anderen fragen waren fast alle die klassiker dieeh</p> </div> </div>



	<p>schon immed-forum stehen.</p> <p>zum röntgenbild: soooo wichtig wie alle tun wars nicht. es reicht meiner meinung nach einmal ansehen. man muß ja eh nur sagen was man sieht (z.B.: rö von,KM,verschattung,aufhellung,...) zur diagnose bringt er die kandidaten dann eh.</p> <p>also auf jeden fall HINGEHEN,das ist schon die halbe prüfung!!!!</p>
<a href="#">christine.e.</a> (Veteran) 29 September, 2006 15:47	<div>📄 <b>Re: Prof. Boeck (Zusammenfassung)</b></div> <p>Ein genialer Prüfer...unbedingt hingehen! Er ist echt total nett und entspannt und außerdem hat er heute wieder die Standardfragen gestellt. Auch die Sache mit den Röntgenbildern is halb so wild...er hilft da SEHR viel weiter. Ein echter Glücksgriff!!</p>
<a href="#">Papageno</a> (Delgierter ★) 14 October, 2006 19:28	<div>📄 <b>Re: Prof. Boeck (Zusammenfassung)</b></div> <p>Gibt es eine FS von ihm? Im Med-Forum sind leider nicht viele Fragen angegeben. Soll man den Instituts katalog für ihn lernen?</p> <p>Danke im Voraus für Antworten!</p> <p>LG</p> <p>☺</p>
<a href="#">christine.e.</a> (Veteran) 16 October, 2006 18:05	<div>📄 <b>Re: Prof. Boeck (Zusammenfassung)</b></div> <p>Die Fragen im Medforum sind sicher seine Lieblingsfragen...die kommen echt immer wieder. Ansonsten hab ich den Instituts katalog gelernt...überblicksmäßig das Wichtigste.</p>
<a href="#">Megawusel</a> (Premierminister) 19 October, 2006 08:45	<div>📄 <b>Re: Prof. Boeck (Zusammenfassung)</b></div> <p>Und wenn man ihn als Wunschprüfer angibt, kommt man zu ihm oder ist das eher so eine Glückssache?</p>
<a href="#">Frosch</a> (Konsul) 19 October, 2006 09:53	<div>📄 <b>Re: Prof. Boeck (Zusammenfassung)</b></div> <p>ich habe 5 andere angegeben und bin bei ihm eingeteilt worden. Das heißt aber nix. Sprich vielleicht mit der Sekretärin, die ist sehr lieb.</p>
<a href="#">christine.e.</a> (Veteran)	<div>📄 <b>Re: Prof. Boeck (Zusammenfassung)</b></div>

19 October, 2006 14:31	Ich hab ihn auch gar nicht auf die Anmeldung geschrieben und hab ihn auch nicht gekannt....war dann eine positive Überraschung bei der Prüfung!
<a href="#">monimanava</a> (Junior Mitglied ★) 25 November, 2006 20:40	<div>📧 <b>Re: Prof. Boeck</b></div> <p>Habe in einer Woche Prüfung bei ihm und habe mir es angetan alle röntgenbilder zu fotografieren bzw mache es noch... ist angenehmer sie am computer anzusehen und die Qualität ist genauso wie die bilder! also wenn wer sie haben will nach meiner prüfung kann ich sie auf cd brennen!</p>
<a href="#">birdy</a> (Cand. med. for ★★) 26 March, 2007 00:07	<div>📧 <b>Re: Prof. Boeck</b></div> <p>Da monimanava das leider verloren hat, habe ich sie noch einmal photographiert und online gestellt. (auf Yahoo-Photos)</p> <p>Ein Photo fehlt: Nr. 19. ! (ich glaube das ist die Osteopetrose)</p> <p>Man sollte sich trotzdem die Bilder einmal im Original ansehen, manche Photos sind von der Qualität leider nicht gut.</p> <p>Zum Wiederholen ist es jedoch praktisch: Hier der Link (ich habe das nicht allgemein freigegeben, dieser Link sollte 3 Monate funktionieren, falls er nicht mehr geht, ein Mail an mich &gt; emlu 'ät' fragen 'punkt' tk &lt; und ich schalte Dir das per Mail frei)</p> <p><a href="http://new.photos.yahoo.com/album?c=sdgf...4833948&amp;.src=ph">http://new.photos.yahoo.com/album?c=sdgf...4833948&amp;.src=ph</a></p>
<a href="#">gugelhupf</a> (Gelehrter) 26 March, 2007 17:08	<div>📧 <b>Re: Prof. Boeck</b></div> <p>Hallo Birdy! Was für ein Engagment, na das nenn´ ich kollegiales Verhalten! Vielen Dank für deine Mühe!</p>
<a href="#">prio</a> (Premierminister) 09 May, 2007 03:07 	<div>👍 <b>Re: Prof. Boeck</b></div> <p>@ birdy: 👍 grossartig..vielen dank!!! 👍</p>
<a href="#">maramba</a> (Mitglied) 09 May, 2007 23:48	<div>📧 <b>Re: Prof. Boeck</b></div> <p>Super-super-geile Idce!!!</p> <p>Vielen Dank!!</p>

lg, maramba

[prio](#)

(Premierminister)

26 May, 2007 13:09



**Re: Prof. Boeck**

wie popeye, christine.e. u.a. hier schon geschrieben haben..absolut empfehlenswerter prüfer!!!

das wichtigste lernen..v.a. die fragen hier im forum & lehrzielkatalog grob; nicht in details verlieren, denn er fragt imho sehr, sehr oberflächlich; röntgen bilder ein-/zweimal anschauen & unbedingt hingehen!!!

ein wirklich sehr netter Prof., angenehme prüfungssituation, grosszügige benotung..uneingeschränkt empfehlenswert!

viel glück 🍀 !

[birdy](#)

(Cand. med. for

☆☆)

30 June, 2007 17:07



**Re: Prof. Boeck**

**@Röntgenbilder:**

Original geschrieben von: birdy

...

Ein Photo fehlt: Nr. 19. ! (ich glaube das ist die Osteopetrose)

Man sollte sich trotzdem die Bilder einmal im Original ansehen, manche Photos sind von der Qualität leider nicht gut.

Zum Wiederholen ist es jedoch praktisch:

Hier der Link (ich habe das nicht allgemein freigegeben, dieser Link sollte 3 Monate funktionieren, falls er nicht mehr geht, ein Mail an mich > emlu 'ät' fragen 'punkt' tk < und ich schalte Dir das per Mail frei)

...

Geht leider nicht mehr, hier der neue Link zu den Röntgenbildern:

<http://www.flickr.com/gp/9504735@N02/fCs0Hp>

(Ich bekam bei YahooPhotos die Nachricht, dass diese Seite im September zusperrt, ich habe derzeit nicht die Kapazitaet die Photos neu hochzuladen (vielleicht in 3 Wochen) und habe daher erst einmal um eine Umleitung auf Flickr gebeten, ich weisz jedoch nicht, ob dies genauso gut funktionieren wird (falls jemand eine bessere Seite weisz bitte gerne melden))

<edit>Ist seit heute auf Flickr, den Link habe ich aktualisiert, falls er irgendwann mal wieder nicht gehen sollte -> Mail an oben genannte Adresse</edit>

[15625](#)

(Junior Mitglied

★)

04 July, 2007 13:20







**Re: Prof. Boeck**






Hatte erst gestern bei ihm Prüfung, kann mich prio nur anschließen! äußerst empfehlenswerter Prüfer!!!

[STH](#)






**Re: Prof. Boeck**

(Junior Mitglied ★) 14 July, 2007 12:48	war die letzten male zuhören und ich kann auch nur sagen dass er unglaublich nett und vor allem sehr geduldig ist. bedanke mich auch rechtherzlich für die uns netz gestellten röbilder!
<a href="#">gringo</a> (Junior Mitglied ★) 31 July, 2007 16:54	<div>  <b>Re: Prof. Boeck</b> </div> <p>Hatte mitte july bei ihm prüfung. Ein netter und fairer prüfer. Man sollte aber schon mal den ganzen lehrzielkatalog durchgehen; auch wenn er fast nur klassiger fragen prüft, sind doch manchmal überraschungen(keine klassiger) dabei.</p>
<a href="#">Artemis66</a> (Veteran) 16 January, 2008 18:57 	<div>  <b>Re: Prof. Boeck</b> </div> <p>Hallo,</p> <p>hatte heute bei Prof. Böck Prüfung. Kannte ihn vorher nicht. Aber ich war sehr angenehm überrascht.</p> <p>Er ist ein sehr netter, angenehmer Prüfer, der nicht viel nachbohrt. Er stellt eine Frage, unterbricht den Prüfling meist sehr rasch und dem zweiten Kandidaten eine Frage zu stellen, die sich oft aus der Antwort schon gestellt hat.</p> <p>Die Prüfung ist auch recht schnell wieder vorbei. Noch ein bisschen Röntgenbilder beschreiben und das wars.</p> <p>Es reicht, wenn man zur Vorbereitung einmal in Ruhe alle Bilder vom Institut durchgeht. Dafür sollte man sich aber schon Zeit nehmen.</p> <p>Ach ja, noch ein kleiner Tipp: Den APGAR-Index hat Virginia Apgar erfunden ;-)</p> <p>LG und alles Gute,</p> <p>Artemis</p>
<a href="#">Eyedoctor</a> (Mitglied) 15 April, 2008 18:06	<div>  <b>Re: Prof. Boeck</b> </div> <p>Hallo.</p> <p>Prof Böck ist meiner Meinung nach der beste Prüfer für Pätiatrie. Er prüft zwar nicht gerne (seine Worte), wird aber immer wieder ausgeschreiben. Also unbedingt hingehen !!!</p> <p>Er fragt eigentlich immer die selben Sachen und immer den Impfplan (Fragen aus dem Medforum). Es ist eher ein Prüfungsgespräch. Es ist empfehlenswert, auch wenn die anderen geprüft werden, zuzuhören, da er an die anderen Zwischenfragen stellt oder Fragen weiterreicht und so auch die Endnote festlegt,wenn man zwischen zwei Noten steht. Röntgenbilder prüft er immer, wenn man keine Aghnung hat einfach beschreiben was man sieht und mögliche Diag nennen, weg nicht erkannten Rö-Bild läßt er keinen durchfallen.</p> <p>Viel Spaß bei seiner Prüfung</p>

<a href="#">pharao</a> (Delgierter ☆) 07 June, 2008 13:56	<div data-bbox="458 0 794 46" data-label="Text">  <b>Re: Prof. Boeck</b> </div> <div data-bbox="458 132 1419 182" data-label="Text"> <p>Weiß jemand, was genau er über "Perzentile" hören will?</p> </div>
<a href="#">pharao</a> (Delgierter ☆) 01 July, 2008 17:39	<div data-bbox="458 242 794 307" data-label="Text">  <b>Re: Prof. Boeck</b> </div> <div data-bbox="458 385 1823 1400" data-label="Text"> <p>Stellt zuerst die Frage (genau aus dem Sortiment hier im Forum) und fragt den Ersten z.B. Was ist denn ....? Man kann dann mit der Definition, der Ätiologie od. der Pathogenese anfangen, je nachdem was einem gerade einfällt (im Prüfungsstress - der aber "verfliegt").</p> <p>Er ist wirklich ganz nett und tut alles um zu entschärfen. Man bekommt das Gefühl, dass man bei ihm als Student willkommen ist.</p> <p>Nach ca. 3 Minuten fragt er dann den Zweiten z.B. über die Symptomatik (derselben Erkrankung), den Dritten über Therapiemöglichkeiten, den Vierten über Komplikationen, etc.</p> <p>Manchmal fragt er, ob ein anderer etwas dazu sagen will.</p> <p>Zwei Fragen gehen auf diese Weise durch die Runde, dann bekommt jeder ein Rö.bild aus seinem Sortiment (ca. 80, scheint repräsentativ für die Päd. zu sein): Beschreiben was man sieht/denkt! Er führt einem durchs Rö.bild. Wenn es nicht genau zutrifft, ist das nicht so schlimm.</p> <p>Wer die Bilder vorher durchmacht hat wirklich etwas davon. Was man wissen sollte steht auf dem Rö.umschlag. Keine Angst, ist nicht schwer!!! Braucht aber schon einige Tage! Besser geht's nach einem zweiten Durchgang.</p> <p>Bin jetzt echt froh, dass ich die Bilder gelernt habe (nicht nur für die Pädiatrie nützlich).</p> <p>Prof. Böck weiß, wieviel man vom Studenten erwarten kann (d.h. erwartet nicht, dass man soviel weiß wie er) - ein sehr guter Tipp !!!!</p> </div>
<a href="#">Bazille</a> (Veteran) 27 August, 2008 22:41	<div data-bbox="458 1453 794 1518" data-label="Text">  <b>Re: Prof. Boeck</b> </div> <div data-bbox="458 1596 1823 1843" data-label="Text"> <p>Hallo!</p> <p>Muss man bei den RÖ-Bildern auch was zur Krankheit wissen oda reicht's, wenn man alles beschreibt und ev auch eine Diagnose hat? Oda will er dann z.B. auch Ursachen und Therapie hören?</p> <p>LG, Bazille</p> </div>
<a href="#">pharao</a> (Delgierter ☆) 20 October, 2008 11:56	<div data-bbox="458 1895 794 1960" data-label="Text">  <b>Re: Prof. Boeck</b> </div> <div data-bbox="458 2038 1823 2390" data-label="Text"> <p>Nur beschreiben (das, was auf dem braunen Umschlag der Rö-Bilder geschrieben steht) und Diagnose.</p> <p>Aber nicht auswendig gelernte Diagnose hinklatschn, davon ist er sichtlich nicht angetan!!!</p> <p>Nachfragen tut er nur, wenn die Erkrankung auch von den Prüfungsfragen ist, dann aber höchstens ein paar Worte.</p> <p>Nach den Rö.bildern im Sekreteriat fragen.</p> </div>
<a href="#">Adisa</a> (Minister ★)	<div data-bbox="458 2442 794 2507" data-label="Text">  <b>Re: Prof. Boeck</b> </div>



12 December, 2008 20:35	<p>hallo leute</p> <p>also ich bin wirklich positiv über die einträge erstaunt, den ich dachte echt schon das wird schwierig bei Ihm, bin beim Prof. ausgeschrieben ohne ihn angegeben zu haben (wie so oft im studium) und ich dachte mir mal sehen was im Forum steht aber nach den aussagen jetzt sollte ich doch antreten! Danke</p> <p>lg adisa</p>
<a href="#">Nure</a> (Mitglied) 22 January, 2009 17:26	<div>  <b>Re: Prof. Boeck</b> </div> <p>Hallo Leute, kann mir vielleicht jemand sagen, welches Buch empfehlenswert ist und wie die Benotung ist? Danke =)</p>
<a href="#">xorxi</a> (Senior Mitglied) 01 February, 2009 12:33	<div>  <b>Re: Prof. Boeck</b> </div> <p>ich hab für meine Prüfung den Intensivkurs Pädiatrie von Muntau gelernt; hat vollkommen ausgereicht und ist meiner Meinung nach auch ein sehr gutes Buch-man kriegt einen super Überblick! von der Benotung her ist der Prof. Boeck sehr kulant..</p>
<a href="#">maximus</a> (Mitglied) 01 March, 2009 20:56	<div>  <b>Re: Prof. Boeck</b> </div> <p>Ich hatte letztes Semester auch das Glück bei Prof. Böck ausgeschrieben zu sein und kann mich meinen Vorschreibern nur anschließen.</p> <p>Er ist ein sehr lieber, geduldiger und einfühlsamer Prüfer, der absolut niemanden durchfallen lassen möchte.</p> <p>Ich habe ihn als 1.Wunschprüfer angegeben, obwohl er gar nicht auf der Liste für die entsprechende Prüfungswoche gestanden ist.</p> <p>Der Tipp kam übrigens von der lebenswerten Sekretärin persönlich! Er prüft aber meistens schon, wenn jemand trotzdem seinen Namen auf die Anmeldung schreibt. Erkundigt euch aber vorher bei ihr, ob er überhaupt da ist, da er auch nicht immer als Prüfer zur Verfügung steht.</p> <p>Unbedingt: hingehen, hingehen, hingehen...</p>